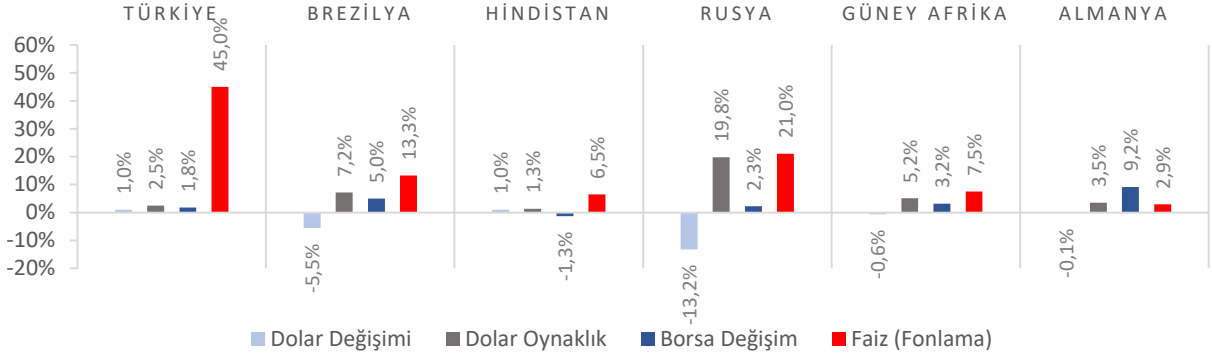


**Dünya Piyasaları Son 4 Hafta**

**İhracat**  
**(Milyar \$)**  
 Ocak-Aralık 2024

261,9

Ocak-Aralık 2023: 255,6

**Ekonomik Güven**  
**Endeksi**  
 Ocak 2025

99,7

Ocak 2024: 99,6

**Reel Kesim Güven**  
**Endeksi**  
 Ocak 2025

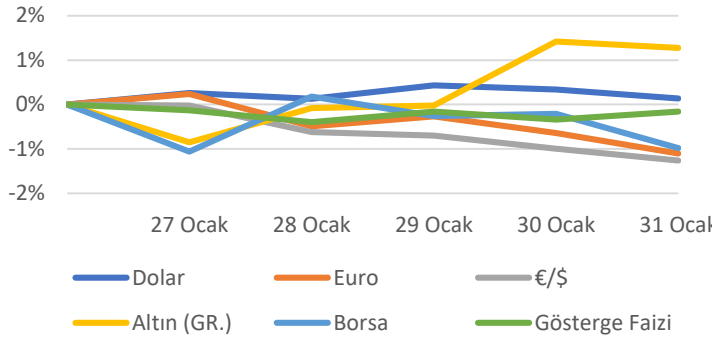
100,9

Ocak 2024: 100,9

**İmalat Sanayi Kapasite**  
**Kullanım Oranı**  
 Ocak 2025

%74,6

Ocak 2024: %76,2

**Türkiye Piyasaları-Haftalık Değişim**

**İthalat**  
**(Milyar \$)**  
 Ocak-Aralık 2024

344,0

Ocak-Aralık 2023: 362,0

**Hizmet Sektörü**  
**Güven Endeksi**  
 Ocak 2025

116,5

Ocak 2024: 116,8

**Perakende Ticaret**  
**Sektörü Güven Endeksi**  
 Ocak 2025

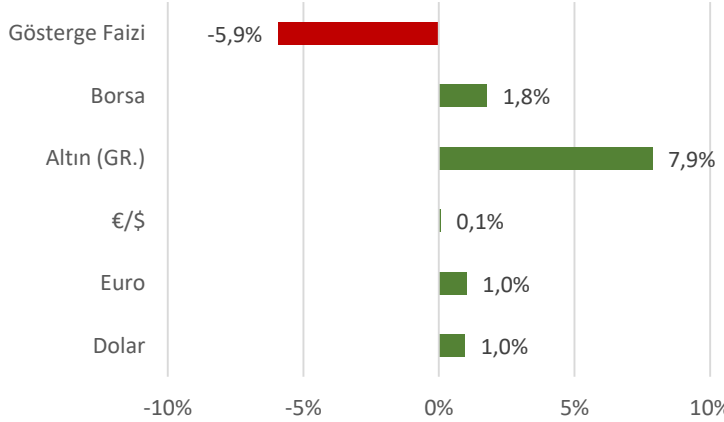
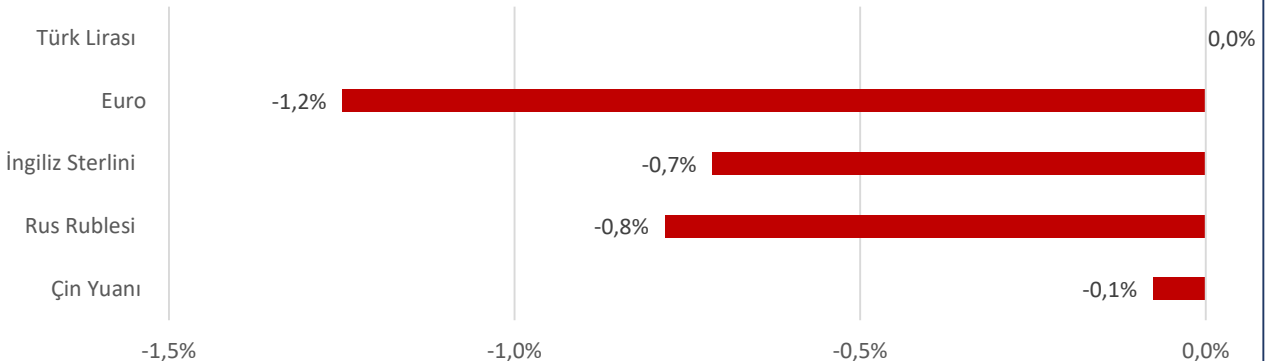
114,5

Ocak 2024: 115,6

**İnşaat Sektörü**  
**Güven Endeksi**  
 Ocak 2025

91,7

Ocak 2024: 90,9

**Türkiye Piyasaları-Son 4 Haftalık Değişim**

**Para Birimlerinin ABD Doları'na Karşı Haftalık Değişimi**


## Ekonomide bu hafta ne oldu?

Yurtiçinde sektörel güven endeksleri, yurtdışında ise Euro Bölgesi ve ABD ekonomisindeki büyüme konuşuldu.

### Yurt İçi Gelişmeler

- Aralık ayında ihracat bir önceki yılın aynı ayına göre %2,1 artarak 23 milyar 443 milyon \$, ithalat %10,9 artarak 32 milyar 221 milyon \$ oldu. Dış ticaret açığı ise %43,9 artışla 8 milyar 778 milyon \$'a yükseldi.
- Ocak ayında Ekonomik Güven Endeksi, bir önceki aya göre %0,8 artarak 99,7 seviyesinde gerçekleşti.
- Ocak ayında mevsim etkilerinden arındırılmış Hizmet Sektörü Güven Endeksi bir önceki aya kıyasla %2,5 artışla 116,5, Perakende Ticaret Güven Endeksi %1,4 artışla 114,5 ve İnşaat Sektörü Güven Endeksi %2,6 artışla 91,7 seviyesinde gerçekleşti.
- Ocak ayında mevsimsellikten arındırılmış Reel Kesim Güven Endeksi (RKGE-MA), bir önceki aya göre 0,1 puan azalarak 102,6 seviyesinde gerçekleşti. Son üç aydaki toplam sipariş miktarı, gelecek üç aydaki toplam istihdam ve genel gidişata ilişkin değerlendirmeler endeksi azalış yönünde etkilemiştir. Mevsimsel etkilerden arındırılmamış Reel Kesim Güven Endeksi (RKGE) ise bir önceki aya göre 1,8 puan artarak 100,9 seviyesinde gerçekleşti.
- Ocak ayında imalat sanayi genelinde mevsimsel etkilerden arındırılmış Kapasite Kullanım Oranı, bir önceki aya göre 0,8 puan azalarak %74,8, mevsimsel etkilerden arındırılmamış Kapasite Kullanım Oranı bir önceki aya göre 1,2 puan azalışla %74,6 seviyesinde gerçekleşti.
- Hizmet Üretici Fiyat Endeksi (H-ÜFE) yıllık %49,07 ve aylık %0,65 arttı. Bir önceki yılın aynı ayına göre, ulaştırma ve depolama hizmetlerinde %40,3, konaklama ve yiyecek hizmetlerinde %53,2, bilgi ve iletişim hizmetlerinde %62,14, gayrimenkul hizmetlerinde %47,82, mesleki, bilimsel ve teknik hizmetlerde %60,26 ve idari ve destek hizmetlerde %56,49 artış gerçekleşti.

### Yurt Dışı Gelişmeler

- Euro Bölgesi'nde Gayri Safi Yurtiçi Hasıla (GSYH) 2024'ün son çeyreğinde çeyreklik bazda büyüme kaydetmezken, yıllık bazda %0,9 ile beklentilerin bir miktar altında gerçekleşti.
- Euro Bölgesi'nde işsizlik oranı, Aralık ayında piyasa beklentilerine paralel olarak %6,3 oldu.
- ABD'de Gayri Safi Yurtiçi Hasıla (GSYH), öncü verilere göre 2024'ün dördüncü çeyreğinde çeyreklik bazda %2,3 ile %2,7 olan piyasa beklentilerinin altında büyüme kaydetti.
- Fed beklentilere paralel olarak politika faizinde değişiklik yapmadı.
- ABD'de Conference Board (CB) Tüketici Güveni, Ocak ayında 104,1 ile 105,7 olan beklentilerin altında gerçekleşti.
- ABD'de yeni konut satışları Aralık ayında aylık bazda %3,6 artış kaydederek 698 bin adet oldu. Beklentiler 669 bin olması yönündeydi.
- ABD'de geçtiğimiz hafta işsizlik haklarından yararlanma başvuruları 207 bin seviyesinde gerçekleşti. Piyasa beklentileri 224 bin olması yönündeydi.

03 Şubat 2025  
Pazartesi

04 Şubat 2025  
Salı

05 Şubat 2025  
Çarşamba

06 Şubat 2025  
Perşembe

07 Şubat 2025  
Cuma

08 Şubat 2025  
Cumartesi

09 Şubat 2025  
Pazar

Tüketici Fiyat  
Endeksi (TÜFE) ve  
Yurt İçi Üretici  
Fiyat Endeksi  
Açıklanacak

Adrese Dayalı  
Nüfus Kayıt  
Sistemi Sonuçları  
Açıklanacak

TOBB Sanayi  
Kapasite Raporları  
Açıklanacak