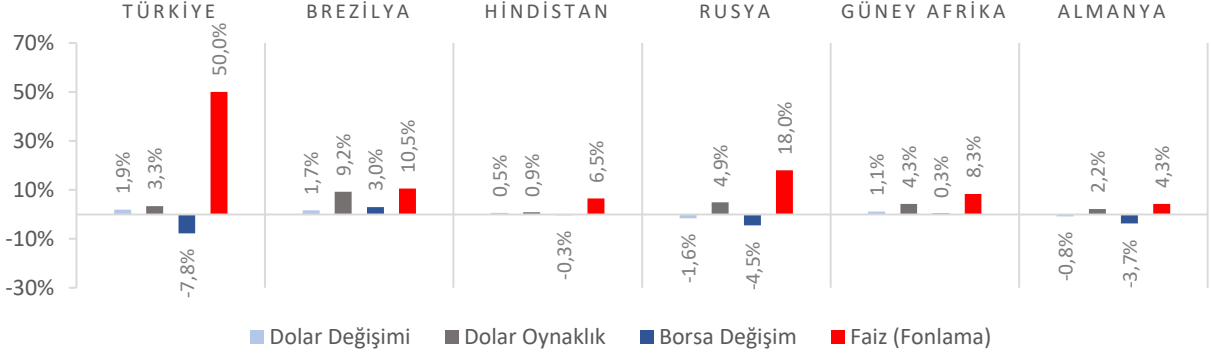


Dünya Piyasaları Son 4 Hafta



Tüketici Fiyat Endeksi Değişimi

Temmuz 2024 (Yıllık)

%61,78

Temmuz 2023: %47,83

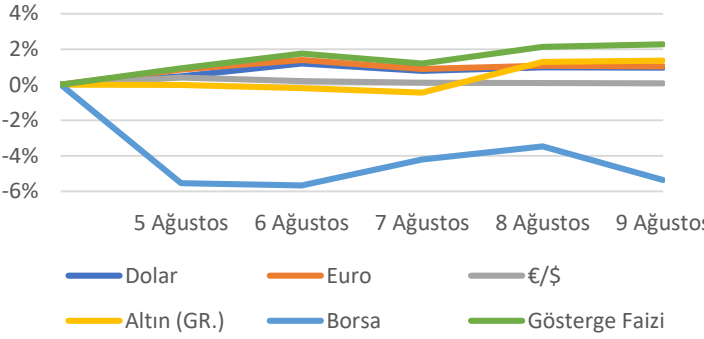
Yurt İçi Üretici Fiyat Endeksi Değişimi

Temmuz 2024 (Yıllık)

%41,37

Temmuz 2023: %44,50

Türkiye Piyasaları-Haftalık Değişim



Tüketici Fiyat Endeksi Değişimi

Temmuz 2024 (Aylık)

%3,23

Haziran 2024: %1,64

Yurt İçi Üretici Fiyat Endeksi Değişimi

Temmuz 2024 (Aylık)

%1,94

Haziran 2024: %1,38

Hazine Nakit Dengesi (Milyar TL)

Ocak-Temmuz 2024

-1.140,0

Ocak-Temmuz 2023: -434,4

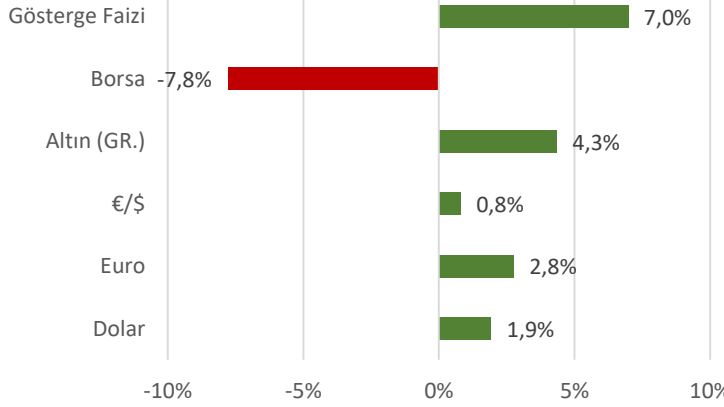
İhracat Birim Değer Endeksi

Haziran 2024 (Yıllık)

-%0,6

Haziran 2023: -%1,5

Türkiye Piyasaları-Son 4 Haftalık Değişim



Sanayi Üretim Endeksi Değişimi

Haziran 2024 (Yıllık)

-%4,7

Haziran 2023: %1,0

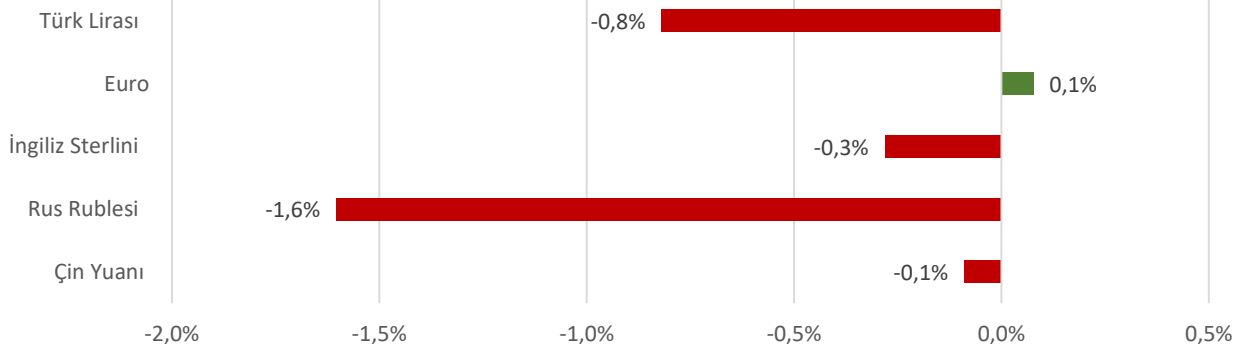
İhracat Miktar Endeksi

Haziran 2024 (Yıllık)

-%8,0

Haziran 2023: -%9,5

Para Birimlerinin ABD Doları'na Karşı Haftalık Değişimi



Ekonomide bu hafta ne oldu?

Yurtiçinde tüketici ve üretici fiyat endeksleri, yurtdışında Euro Bölgesi ve ABD'nin nihai PMI endeksleri konuşuldu.

Yurt İçi Gelişmeler

- Temmuz ayında Tüketici Fiyat Endeksi (TÜFE) bir önceki aya göre %3,23, bir önceki yılın aynı ayına göre %61,78 arttı. Yıllık artışın yüksek olduğu ana grup, %104,5 ile eğitim oldu. Bir önceki aya göre artışın en yüksek olduğu ana grup ise %8,08 ile konut oldu.
- Temmuz ayında Yurt İçi Üretici Fiyat Endeksi (Yi-ÜFE) bir önceki aya göre %1,94, bir önceki yılın aynı ayına göre %41,37 arttı. İmalat sektöründe yurtiçi üretici fiyat endeksi yıllık %41,84, aylık %1,42 arttı.
- Temmuz ayında Hazine nakit dengesi 136,5 milyar TL açık verdi. Ocak-Temmuz dönemindeki açık ise 1,14 trilyon TL oldu.
- Haziran ayında sanayi üretimi bir önceki yılın aynı ayına göre %4,7, bir önceki aya göre 2,1 azaldı. Sanayinin alt sektörleri incelendiğinde bir önceki aya göre madencilik ve taş ocakçılığı sektörü endeksi %1,8 arttı, imalat sanayi sektörü endeksi %3,1 azaldı ve elektrik, gaz, buhar ve iklimlendirme üretimi ve dağıtım sektörü endeksi %7,8 arttı.
- Haziran ayında bir önceki yılın aynı ayına göre ihracat birim değer endeksi %0,6 azaldı, ihracat miktar endeksi %8 azaldı. İthalat birim değer endeksi %1,4 arttı, ithalat miktar endeksi %5,7 azaldı.

Yurt Dışı Gelişmeler

- Euro Bölgesi'nde Üretici Fiyat Endeksi (ÜFE) Haziran ayında aylık bazda %0,5 artarken, yıllık bazda ise %3,2 azaldı.
- Euro Bölgesi'nde perakende satışlar Haziran ayında aylık ve yıllık bazda %0,3 ile beklentilerin üzerinde geriledi.
- Euro Bölgesi'nde Hizmet Satın Alma Müdürleri Endeksi (PMI) Temmuz ayı nihai verisi 51,9 ile öncü veri ile paralel gerçekleşerek son dört ayın en düşük değerini aldı ve sektördeki büyümenin bir miktar yavaşladığına işaret etti.
- Euro Bölgesi'nde S&P Global Bileşik Satın Alma Müdürleri Endeksi (PMI) Temmuz ayı nihai verisi 50,2 ile öncü verinin az üzerinde gerçekleşti.
- ABD'de Hizmet Satın Alma Müdürleri Endeksi (PMI) Temmuz ayı nihai verisi 55,0 ile öncü veri olan 56,0'ın altında gerçekleşti.
- ABD'de ISM İmalat Dışı Satın Alma Müdürleri Endeksi (PMI) Temmuz ayında 51,4 ile piyasa beklentilerine paralel gerçekleşti.
- ABD'de S&P Global Bileşik Satın Alma Müdürleri Endeksi Temmuz ayı nihai verisi 54,3 ile 55,0 olan piyasa beklentilerinin altında gerçekleşti.
- ABD'de geçtiğimiz hafta işsizlik haklarından yararlanma başvuruları 233 bin oldu. Piyasa beklentileri 241 bin kişi olması yönündeydi.

12 Ağustos 2024
Pazartesi

İşgücü
İstatistikleri
Açıklanacak

13 Ağustos 2024
Salı

Ödemeler Dengesi
İstatistikleri
Açıklanacak

14 Ağustos 2024
Çarşamba

Havalimanı
İstatistikleri
Açıklanacak

15 Ağustos 2024
Perşembe

Tarım Ürünleri
Üretici Fiyat
Endeksi
Açıklanacak

16 Ağustos 2024
Cuma

Hizmet Üretim
Endeksi
Açıklanacak

17 Ağustos 2024
Cumartesi

18 Ağustos 2024
Pazar