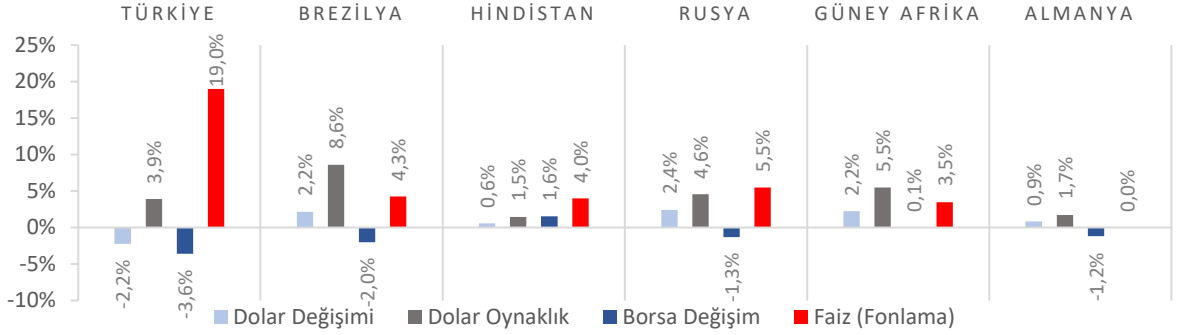


Dünya Piyasaları Son 4 Hafta



İşsizlik Oranı Mayıs 2021

%13,2

Mayıs 2020: %13,5

Sanayi Üretim Endeksi Değişimi Mayıs 2021 (Yıllık)

%40,7

Mayıs 2020: -%18,9

Ciro Endeksi Değişimi Mayıs 2021 (Yıllık)

%78,4

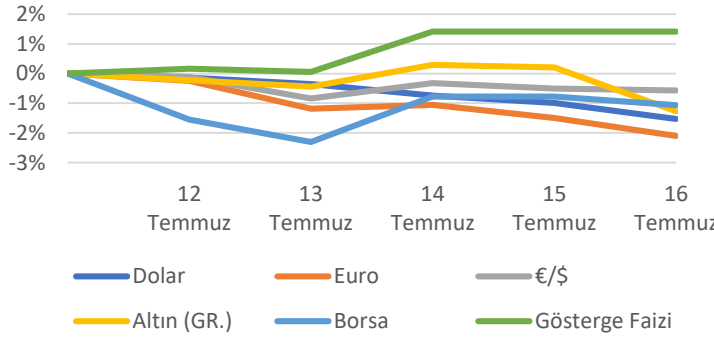
Mayıs 2020: -%10,5

Kurulan Şirket Sayısı Ocak-Haziran 2021

68.998

Ocak-Haziran 2020:
57.976

Türkiye Piyasaları-Haftalık Değişim



Genç İşsizlik Oranı Mayıs 2021

%24,0

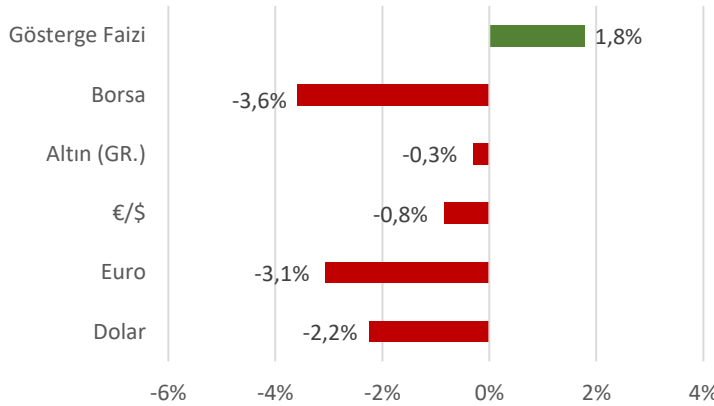
Mayıs 2020: %25,3

Perakende Satış Hacim Endeksi Değişimi Mayıs 2021 (Yıllık)

%27,0

Mayıs 2020: -%17,4

Türkiye Piyasaları-Son 4 Haftalık Değişim



İnşaat Maliyet Endeksi Değişimi Mayıs 2021 (Yıllık)

%39,56

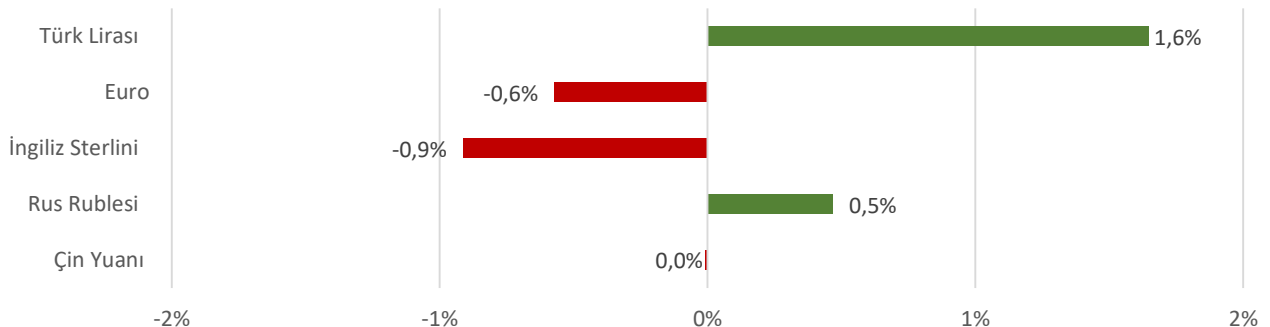
Mayıs 2020: %5,80

Kapanan Şirket Sayısı Ocak-Haziran 2021

16.157

Ocak-Haziran 2020:
17.836

Para Birimlerinin ABD Doları'na Karşı Haftalık Değişimi



Ekonomide bu hafta ne oldu?

Yurtiçinde TCMB'nin politika faizini %19 seviyesinde tutması, yurt dışında ülkelerin enflasyon verisi konuşuldu.

Yurt İçi Gelişmeler

- Mayıs 2021'de 15 ve üzeri yaşta olanlarda işsiz sayısı bir önceki aya göre 265 bin kişi azalarak 4 milyon 237 bin kişi oldu. İşsizlik oranı, 15 ve üzeri yaşta olanlarda 0,6 puanlık azalış ile %13,2, genç nüfusta (15-24 yaş grubu) ise 2 puanlık azalışla %24 oldu.
- Mayıs 2021'de sanayi üretimi bir önceki yılın aynı ayına göre %40,7, bir önceki aya göre %1,3 artış gösterdi. Sanayinin alt sektörleri incelendiğinde, Mayıs 2021'de madencilik ve taşocakçılığı sektörü endeksi bir önceki yılın aynı ayına göre %33,4, imalat sanayi sektörü endeksi %42,8 ve elektrik, gaz, buhar ve iklimlendirme üretimi ve dağıtım sektörü endeksi %20,9 arttı.
- Mayıs 2021'de perakende satış hacmi bir önceki yılın aynı ayına göre %27 artış gösterdi. Aynı dönemde gıda, içecek ve tütün satışları %10,6, gıda dışı satışlar (otomotiv yakıtı hariç) %39, otomotiv yakıtı satışları %28,5 arttı.
- Mayıs 2021'de toplam ciro endeksi yıllık %78,4 arttı. Sektörler bazında incelendiğinde; sanayi sektörü ciro endeksi %99, inşaat ciro endeksi %50,4, ticaret ciro endeksi %69,8, hizmet ciro endeksi %74,1 arttı.
- Mayıs 2021'de inşaat maliyet endeksi bir önceki yılın aynı ayına göre %39,56, bir önceki aya göre %4,41 arttı. Bir önceki yılın aynı ayına göre malzeme endeksi %49,45, işçilik endeksi %19,97 arttı.
- Haziran 2021'de bir önceki yılın aynı ayına göre kurulan şirket sayısı* %6,5 azalışla 12.092, kapanan şirket sayısı* ise %3,4 azalışla 2.600 oldu.

Yurt Dışı Gelişmeler

- ABD'de Tüketici Fiyat Endeksi (TÜFE) Haziran ayında aylık bazda %0,9 artarak son 13 yılın en hızlı yükselişini kaydetti. Yıllık bazda ise %5,4 ile piyasa beklentilerinin üzerinde artış gösterdi.
- ABD'de Üretici Fiyat Endeksi (ÜFE) Haziran ayında yıllık bazda %7,3, aylık bazda %1 ile beklentilerin üzerinde artış gösterdi.
- ABD'de Haziran ayında perakende satışlar, geçen aya göre %0,4 düşmesi beklentisine karşın %0,6 yükseldi.
- ABD'de Haziran ayında sanayi üretimi, geçen aya göre %0,4, geçen yılın aynı dönemine göre %9,8 artış gösterdi.
- Euro Alanı'nda Mayıs ayında sanayi üretimi geçen aya göre %1 azalırken, geçen yılın aynı dönemine göre %20,5 artış gösterdi.
- Euro Alanı'nda Tüketici Fiyat Endeksi (TÜFE) Haziran ayında yıllık bazda %1,9, aylık bazda %0,3 ile beklentiler dahilinde artış gösterdi.
- Almanya'da Tüketici Fiyat Endeksi (TÜFE) Haziran ayında yıllık bazda %2,3, aylık bazda %0,4 ile beklentiler dahilinde artış gösterdi.
- Çin'de Gayri Safi Yurtiçi Hasıla (GSYİH) ikinci çeyreklik dönemde yıllık bazda %7,9, çeyreklik bazda %1,3 artış gerçekleşti.
- Çin'de Haziran ayında ihracat yıllık bazda %32,2 oranında artarken, ithalat %36,7 oranında artış gösterdi.
- Birleşik Krallık'ta Tüketici Fiyat Endeksi (TÜFE), Haziran ayında yıllık bazda %2,5, aylık bazda %0,5 ile beklentilerin üzerinde artış gösterdi.

*"Şirket" ve "Gerçek Kişi Ticari İşletmesi" sayılarını kapsamaktadır.

19 Temmuz 2021 Pazartesi	20 Temmuz 2021 Salı	21 Temmuz 2021 Çarşamba	22 Temmuz 2021 Perşembe	23 Temmuz 2021 Cuma	24 Temmuz 2021 Cumartesi	25 Temmuz 2021 Pazar
Tüketici Güven Endeksi Açıklanacak						