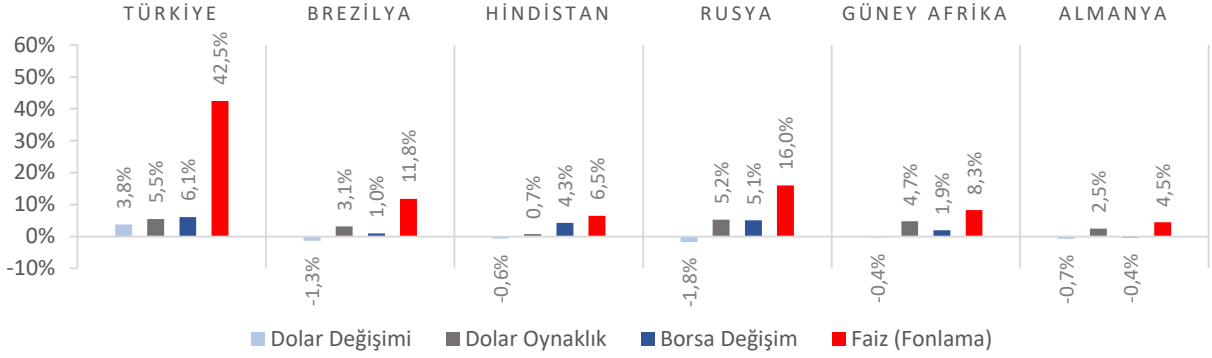


Dünya Piyasaları Son 4 Hafta

İşsizlik Oranı
 Kasım 2023

%9,0

Kasım 2022: %10,1

Cari İşlemler Hesabı
 (Milyon \$)
 Ocak-Kasım 2023

-43.605

 Ocak-Kasım 2022:
 -43.070

Ciro Endeksi
 Değişimi
 Kasım 2023 (Yıllık)

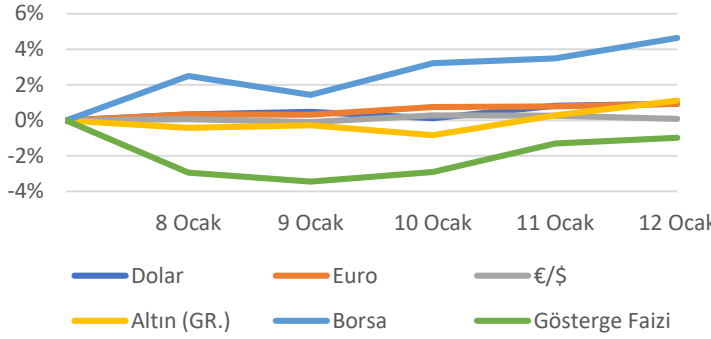
%66,1

Kasım 2022: %100,0

İnşaat Maliyet
 Endeksi Değişimi
 Kasım 2023 (Yıllık)

%66,49

Kasım 2022: %103,47

Türkiye Piyasaları-Haftalık Değişim

Genç İşsizlik Oranı
 Kasım 2023

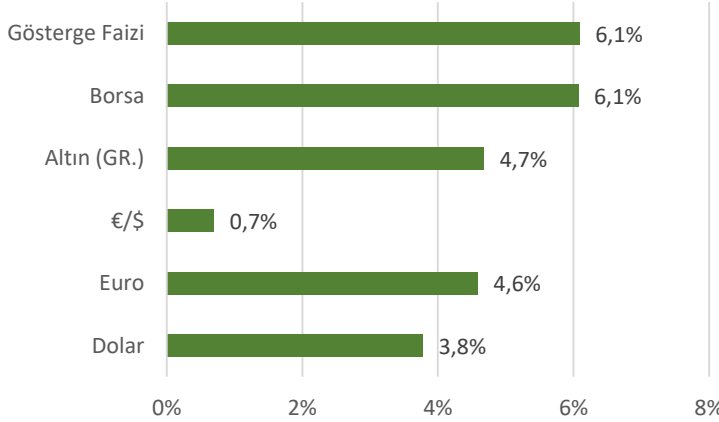
%16,5

Kasım 2022: %16,7

Sanayi Üretim
 Endeksi Değişimi
 Kasım 2023 (Yıllık)

%0,2

Kasım 2022: -%1,0

Türkiye Piyasaları-Son 4 Haftalık Değişim

Perakende Satış Hacim
 Endeksi Değişimi
 Kasım 2023 (Yıllık)

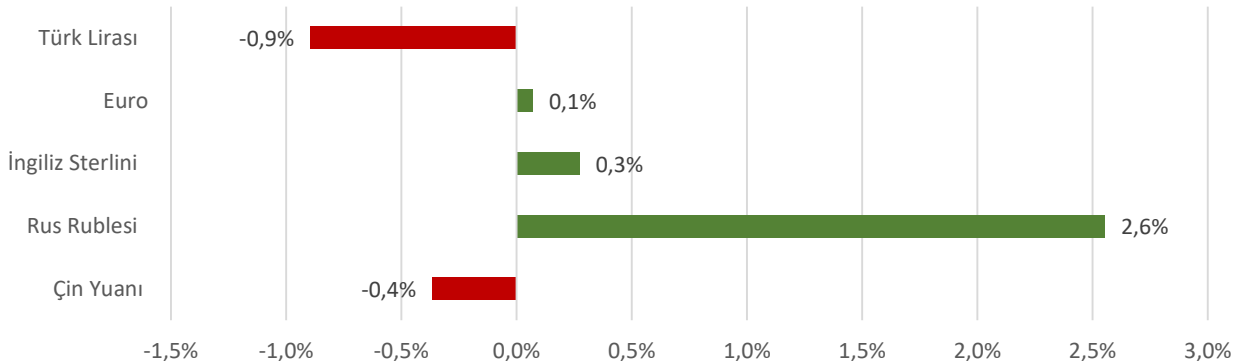
%12,8

Kasım 2022: %11,7

İhracat Birim Değer
 Endeksi Değişimi
 Kasım 2023 (Yıllık)

%0,2

Kasım 2022: %7,0

Para Birimlerinin ABD Doları'na Karşı Haftalık Değişimi


Ekonomide bu hafta ne oldu?

Yurtiçinde cari işlemler hesabı, yurtdışında ABD'nin tüketici ve üretici fiyat endeksleri konuşuldu.

Yurt İçi Gelişmeler

- Kasım ayında 15 ve üzeri yaşta olanlarda işsiz sayısı bir önceki aya göre 115 bin kişi artarak 3 milyon 116 bin kişi oldu. İşsizlik oranı 15 ve üzeri yaşta olanlarda 0,4 puan artışla %9, genç nüfusta (15-24 yaş grubu) ise 0,3 puan artış ile %16,5 oldu.
- Kasım ayında cari işlemler hesabı 2.722 milyon \$ açık kaydetti. Altın ve enerji hariç cari işlemler hesabı 2.153 milyon \$ fazla verdi.
- Kasım ayında perakende satış hacmi bir önceki yılın aynı ayına göre %12,8 artış gösterdi. Aynı ayda gıda, içecek ve tütün satışları %11,7 arttı, gıda dışı satışlar (otomotiv yakıtı hariç) %17 arttı, otomotiv yakıtı satışları ise %0,8 azaldı. Perakende satış hacmi bir önceki aya kıyasla %0,2 arttı.
- Kasım ayında sanayi üretimi bir önceki yılın aynı ayına göre %0,2 artarken, bir önceki aya göre %1,4 azaldı. Sanayinin alt sektörleri incelendiğinde bir önceki yılın aynı ayına göre madencilik ve taşocakçılığı sektörü endeksi %3,5, imalat sanayi sektörü endeksi %0,1 ve elektrik, gaz, buhar ve iklimlendirme üretimi ve dağıtım sektörü endeksi %4,5 arttı.
- Kasım ayında toplam ciro endeksi yıllık %66,1 arttı. Sektörler bazında incelendiğinde; sanayi sektörü ciro endeksi %54,6 arttı, inşaat ciro endeksi %98,7 arttı, ticaret ciro endeksi %71,3 arttı, hizmet ciro endeksi %61,2 arttı. Toplam ciro aylık %3 arttı.
- Kasım ayında bir önceki yılın aynı ayına göre ihracat birim değer endeksi %0,2, ihracat miktar endeksi %5 arttı. İthalat birim değer endeksi %7,8 azalırken, ithalat miktar endeksi %2,3 arttı.
- Kasım ayında inşaat maliyet endeksi bir önceki yılın aynı ayına göre %66,49, bir önceki aya göre %1,52 arttı. Bir önceki yılın aynı ayına göre malzeme endeksi %53,46 arttı, işçilik endeksi %110,77 arttı.
- Aralık ayında Hazine nakit dengesi 197 milyar TL açık verirken, Ocak-Aralık döneminde açık 625,5 milyar TL oldu.

Yurt Dışı Gelişmeler

- Euro Bölgesi'nde Sentix Yatırımcı Güven Endeksi, Ocak ayında aylık bazda 1 puan artışla -15,8 oldu.
- Euro Bölgesi'nde işsizlik oranı, Kasım ayında aylık bazda 0,1 puan azalışla %6,4 seviyesinde gerçekleşti.
- ABD'de Tüketici Fiyat Endeksi (TÜFE), Aralık ayında aylık bazda %0,3, yıllık bazda ise %3,4 piyasa beklentilerinin üzerinde arttı.
- ABD'de Üretici Fiyat Endeksi (ÜFE), Aralık ayında aylık bazda %0,1 azalırken, yıllık bazda %1 arttı.
- ABD'de dış ticaret açığı, Kasım ayında aylık bazda %2 azalarak 63,2 milyar \$ oldu.
- ABD'de geçtiğimiz hafta işsizlik haklarından yararlanma başvuruları 202 bin oldu. Beklentiler 210 bin olması yönündeydi.

15 Ocak 2024
Pazartesi16 Ocak 2024
Salı17 Ocak 2024
Çarşamba18 Ocak 2024
Perşembe19 Ocak 2024
Cuma20 Ocak 2024
Cumartesi21 Ocak 2024
PazarHavalimanı
İstatistikleri
AçıklanacakTarım Ürünleri
Üretici Fiyat
Endeksi
AçıklanacakKonut Fiyat
Endeksi
AçıklanacakKurulan ve
Kapanan Şirket
İstatistikleri
Açıklanacak