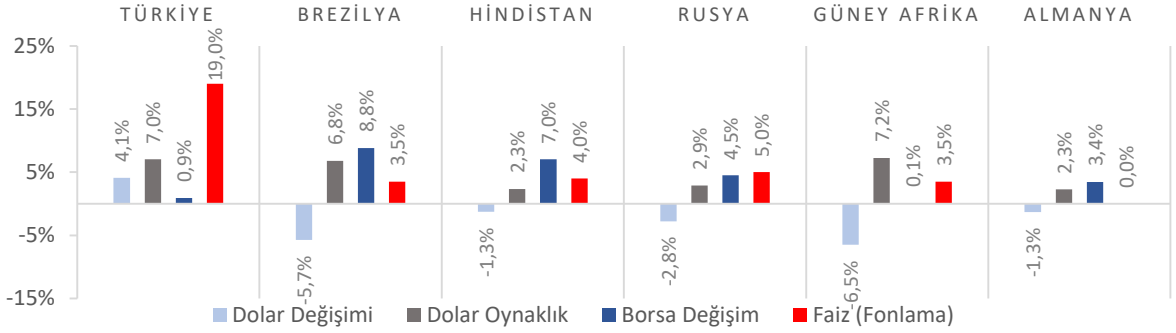


### Dünya Piyasaları Son 4 Hafta



### GSYH Büyüme Hızı 2021-I. Çeyrek

**%7,0**

2020-I. Çeyrek: %4,5

### Tüketici Fiyat Endeksi Değişimi Mayıs 2021 (Yıllık)

**%16,59**

Mayıs 2020: %11,39

### Yurt İçi Üretici Fiyat Endeksi Değişimi Mayıs 2021 (Yıllık)

**%38,33**

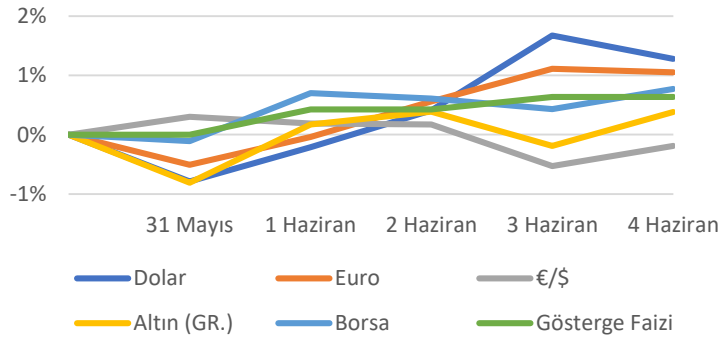
Mayıs 2020: %5,53

### Trafiğe Kaydı Yapılan Otomobil Sayısı Ocak-Nisan 2021

**252.969**

Ocak-Nisan 2020: 161.014

### Türkiye Piyasaları-Haftalık Değişim



### PMI Endeksi Mayıs 2021

**49,3**

Mayıs 2020: 40,9

### Tüketici Fiyat Endeksi Değişimi Mayıs 2021 (Aylık)

**%0,89**

Nisan 2021: %1,68

### Yurt İçi Üretici Fiyat Endeksi Değişimi Mayıs 2021 (Aylık)

**%3,92**

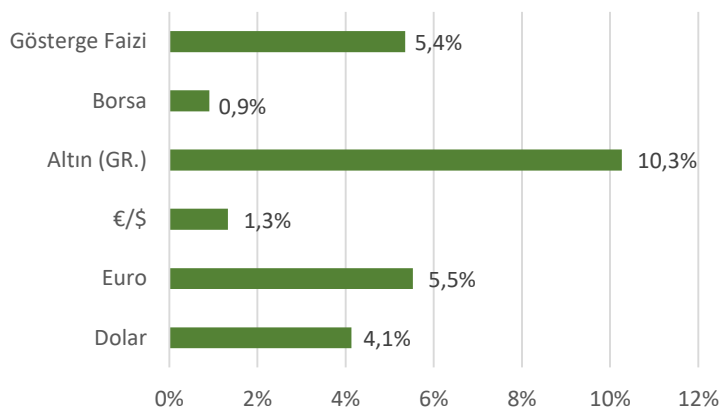
Nisan 2021: %4,34

### Devri Yapılan Otomobil Sayısı Ocak-Nisan 2021

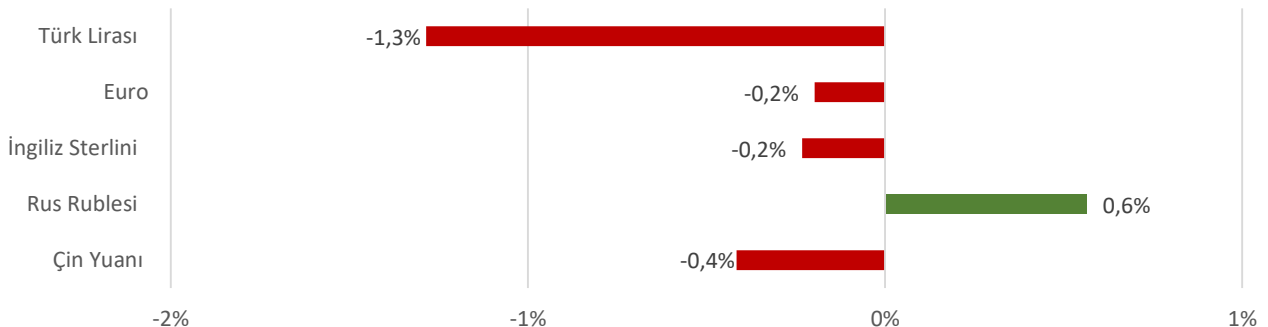
**1.469.785**

Ocak-Nisan 2020: 1.973.977

### Türkiye Piyasaları-Son 4 Haftalık Değişim



### Para Birimlerinin ABD Doları'na Karşı Haftalık Değişimi



## ***Ekonomide bu hafta ne oldu?***

Yurtiçinde 2021 yılı ilk çeyrek büyüme rakamı, yurt dışında OECD tarafından açıklanan Ekonomik Görünüm raporu konuşuldu.

### **Yurt İçi Gelişmeler**

- 2021 yılının ilk çeyreğinde Türkiye ekonomisi bir önceki yılın aynı çeyreğine göre %7 büyürken, mevsim ve takvim etkilerinden arındırılmış veriler baz alındığında büyüme, bir önceki çeyreğe göre %1,7 arttı.
- Mayıs ayında Tüketici Fiyat Endeksi (TÜFE), bir önceki aya göre %0,89, bir önceki yılın aynı ayına göre %16,59 arttı. Yıllık artışın yüksek olduğu ana gruplar, %28,39 ile ulaştırma, %21,79 ile ev eşyası ve %19,30 ile sağlık oldu.
- Mayıs ayında Yurt İçi Üretici Fiyat Endeksi (Yi-ÜFE), bir önceki aya göre %3,92, bir önceki yılın aynı ayına göre %38,33 arttı. İmalat sektöründe yurt içi üretici fiyat endeksi yıllık %41,27, aylık %3,94 arttı.
- Mayıs ayında İmalat Satın Alma Müdürleri Endeksi (PMI), bir önceki aya göre 1,1 puan azalarak 49,3 seviyesine geriledi. Böylece, son 1 yılda ilk kez eşik değerinin altında kaldı. Endeks, faaliyet koşullarındaki bozulmanın oldukça ılımlı düzeyde olduğuna işaret etti.
- Nisan ayında trafiğe kaydı yapılan otomobil sayısı bir önceki aya göre %30,3 azalırken, geçen yılın aynı ayına göre %183,5 arttı. Trafiğe kaydı yapılan motosiklet sayısı ise bir önceki aya göre %11,6, geçen yılın aynı ayına göre %97,4 arttı.

### **Yurt Dışı Gelişmeler**

- OECD Ekonomik Görünüm raporunda, %5,6 olan küresel büyüme tahminini %5,8'e yükseltirken, 2022 yılı için büyüme beklentisini %4'ten %4,4'e yükseltti.
- Birleşmiş Milletler Gıda ve Tarım Örgütü (FAO) tarafından açıklanan Küresel Gıda Fiyat Endeksi, Mayıs ayında aylık bazda %4,8, yıllık bazda %39,7 artarak 127,1 seviyesine yükseldi. Endeks, Eylül 2011'den bu yana en yüksek seviyesine ulaştı.
- ABD'de Mayıs ayında tarım dışı istihdam, 559 bin kişi ile 650 bin kişi olan beklentilerin altında artış gösterdi. Ülkede işsizlik oranı %6,1'den %5,8'e geriledi.
- ABD'de son haftada işsizlik maaşına başvuranların sayısı 385 bin kişi ile 390 bin kişi olan piyasa beklentisinin altında gerçekleşti.
- ABD'de Mayıs ayında ISM İmalat Satın Alma Müdürleri Endeksi (PMI), 61,2'ye yükselerek 60,9 olan beklentinin üzerinde değer aldı.
- Euro Alanı'nda Mayıs ayında İmalat Satın Alma Müdürleri Endeksi (PMI), 63,1 ile 62,8 olan piyasa beklentisinin üzerinde değer aldı.
- Almanya'da Mayıs ayında işsizlik oranı %6 ile önceki aya göre değişiklik göstermedi.
- Almanya'da Mayıs ayında İmalat Satın Alma Müdürleri Endeksi (PMI), 64,4 ile 64 olan piyasa beklentisinin üzerinde değer aldı.
- Almanya'da Nisan ayında perakende satışlar, geçen aya göre %5,5 ile %2 olan piyasa beklentisinin altında düşüş gösterdi. Perakende satışlar, bir önceki yılın aynı ayına göre ise %4,4 artış gösterdi.

07	08	09	10	11	12	13
Haziran 2021 Pazartesi	Haziran 2021 Salı	Haziran 2021 Çarşamba	Haziran 2021 Perşembe	Haziran 2021 Cuma	Haziran 2021 Cumartesi	Haziran 2021 Pazar
Konaklama İstatistikleri Açıklanacak			İşgücü İstatistikleri Açıklanacak	Sanayi Üretim Endeksi Açıklanacak		