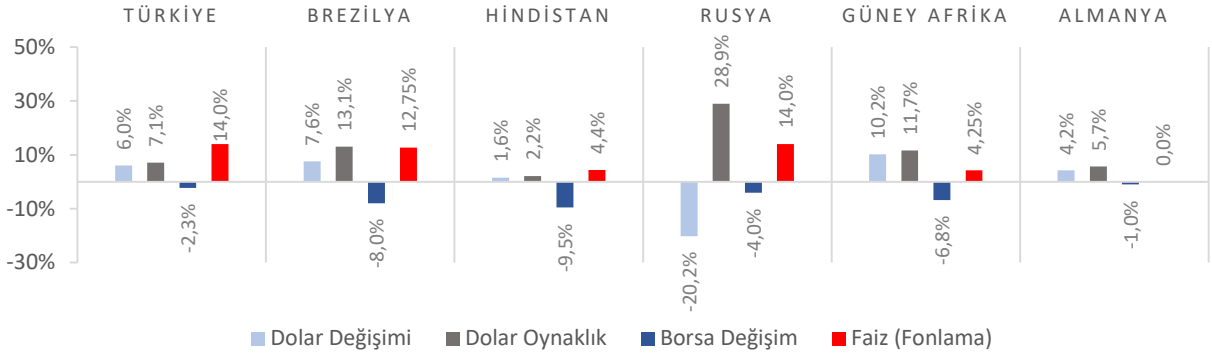


Dünya Piyasaları Son 4 Hafta

İşsizlik Oranı
Mart 2022

%11,5

Mart 2021: %13,1

Sanayi Üretim
Endeksi Değişimi
Mart 2022 (Yıllık)

%9,6

Mart 2021: %16,6

Ciro Endeksi
Değişimi
Mart 2022 (Yıllık)

%112,9

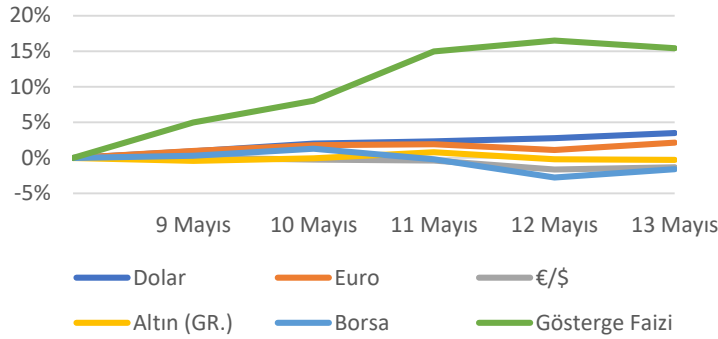
Mart 2021: %50,3

Hazine Nakit
Dengesi
(Milyar TL)
Ocak-Nisan 2022

-66,8

Ocak-Nisan 2021: -2,0

Türkiye Piyasaları-Haftalık Değişim

Genç İşsizlik Oranı
Şubat 2022

%21,2

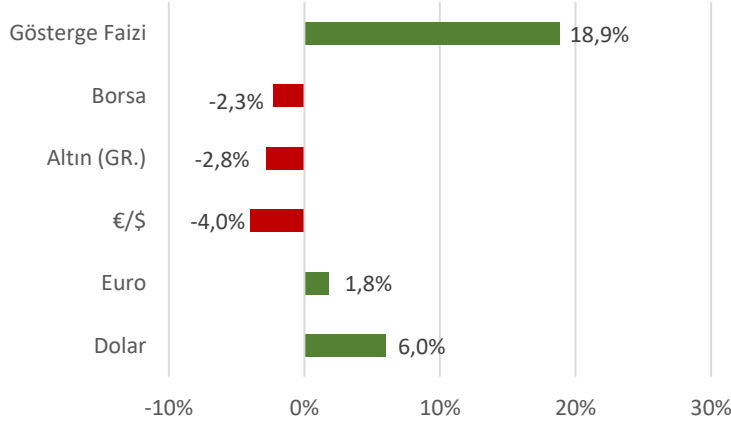
Şubat 2021: %25,0

Perakende Satış Hacim
Endeksi Değişimi
Mart 2022 (Yıllık)

%2,5

Mart 2021: %20,0

Türkiye Piyasaları-Son 4 Haftalık Değişim

İnşaat Maliyet Endeksi
Değişimi
Mart 2022 (Yıllık)

%101,57

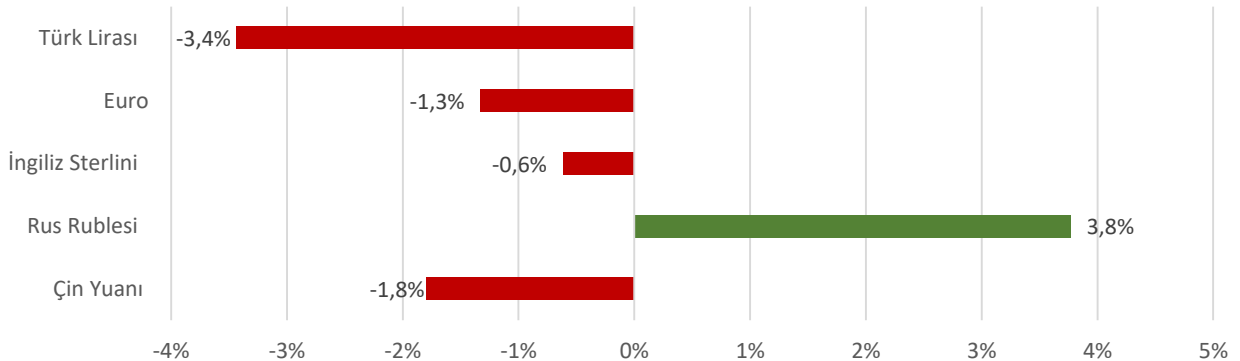
Mart 2021: %31,97

Turizm İşletme Belgeli
Konaklama Tesisleri
Doluluk Oranı
Ocak-Mart 2022

%34,24

Ocak-Mart 2021: %21,41

Para Birimlerinin ABD Doları'na Karşı Haftalık Değişimi



Ekonomide bu hafta ne oldu?

Yurtiçinde hazine nakit dengesi, yurtdışında ise ABD tüketici ve üretici fiyat endeksleri konuşuldu.

Yurt İçi Gelişmeler

- Mart ayında 15 ve üzeri yaşta olanlarda işsiz bir önceki aya göre 153 bin kişi artarak 3 milyon 894 bin kişi oldu. İşsizlik oranı 15 ve üzeri yaşta olanlarda 0,4 puanlık artış ile %11,5, genç nüfusta (15-24 yaş grubu) ise 0,5 puanlık artış ile %21,2 oldu.
- Mart ayında sanayi üretimi bir önceki yılın aynı ayına göre %9,6 artış, bir önceki aya göre %1,8 azalış gösterdi. Sanayinin alt sektörleri incelendiğinde bir önceki yılın aynı ayına göre madencilik ve taşocakçılığı sektörü endeksi %2,9, imalat sanayi sektörü endeksi %10,6 ve elektrik, gaz, buhar ve iklimlendirme üretimi ve dağıtım sektörü endeksi %1,9 arttı.
- Mart ayında perakende satış hacmi bir önceki yılın aynı ayına göre %2,5 artış gösterdi. Aynı ayda gıda, içecek ve tütün satışları %6,4, gıda dışı satışlar (otomotiv yakıtı hariç) %5,7 artarken, otomotiv yakıtı satışları %12,4 azaldı.
- Mart ayında toplam ciro endeksi yıllık %112,9 arttı. Sektörler bazında incelendiğinde; sanayi sektörü ciro endeksi %126,4, inşaat ciro endeksi %83,2, ticaret ciro endeksi %102,3, hizmet ciro endeksi %130,6 arttı. Toplam ciro aylık %8,4 arttı.
- Mart ayında inşaat maliyet endeksi bir önceki yılın aynı ayına göre %101,57, bir önceki aya göre %9,58 arttı. Bir önceki yılın aynı ayına göre malzeme endeksi %128,11, işçilik endeksi %42,59 arttı.
- Nisan ayında Hazine nakit dengesi 43 milyar 671 milyon TL açık verirken, Ocak-Nisan döneminde açık 66 milyar 812 milyon TL oldu.
- Nisan sonu itibarıyla bir önceki yılın aynı dönemine kıyasla havayolu yolcu trafiği %72,7, ticari uçak trafiği %50,7 arttı.

Yurt Dışı Gelişmeler

- Euro Bölgesi Mart ayı sanayi üretimi bir önceki aya kıyasla %1,8, bir önceki yılın aynı ayına kıyasla ise %0,8 azaldı.
- Euro Bölgesi Mayıs ayı ZEW Ekonomik Hissiyatı 29,5 ile beklentinin üzerinde gerçekleşti.
- ABD’de Nisan ayı tüketici fiyat endeksi (TÜFE) bir önceki yılın aynı ayına kıyasla %8,3 arttı. Beklentiler, %8,1 artış olması yönündeydi. Endeks, bir önceki aya göre ise %0,3 arttı.
- ABD’de Nisan ayı üretici fiyat endeksi (ÜFE) yıllık bazda %11,0, aylık bazda ise %0,5 arttı.
- ABD federal hükümeti, Nisan ayında 308 milyar dolarlık rekor bütçe fazlası verdi. Federal hükümet, geçen yılın aynı ayında ise 226 milyar dolarlık bütçe açığı vermişti.
- ABD’de geçtiğimiz hafta işsizlik haklarından yararlanma başvuruları 203 bin olurken, piyasa beklentilerinin aksine yükseliş kaydetti.

16 Mayıs 2022 Pazartesi	17 Mayıs 2022 Salı	18 Mayıs 2022 Çarşamba	19 Mayıs 2022 Perşembe	20 Mayıs 2022 Cuma	21 Mayıs 2022 Cumartesi	22 Mayıs 2022 Pazar
Ödemeler Dengesi İstatistikleri Açıklanacak	Tarım Ürünleri Üretici Fiyat Endeksi Açıklanacak			Tüketici Güven Endeksi Açıklanacak		