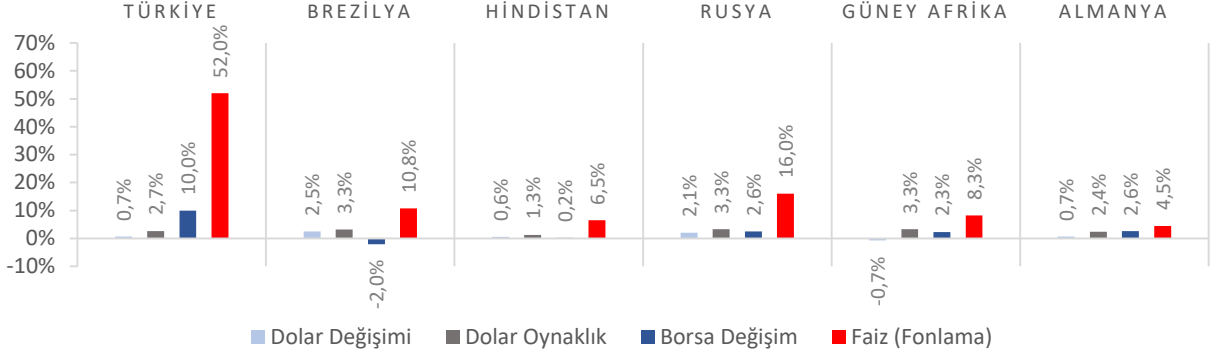


Dünya Piyasaları Son 4 Hafta

Tüketici Fiyat Endeksi Değişimi
 Mart 2024 (Yıllık)

%68,50

Mart 2023: %50,51

Yurt İçi Üretici Fiyat Endeksi Değişimi
 Mart 2024 (Yıllık)

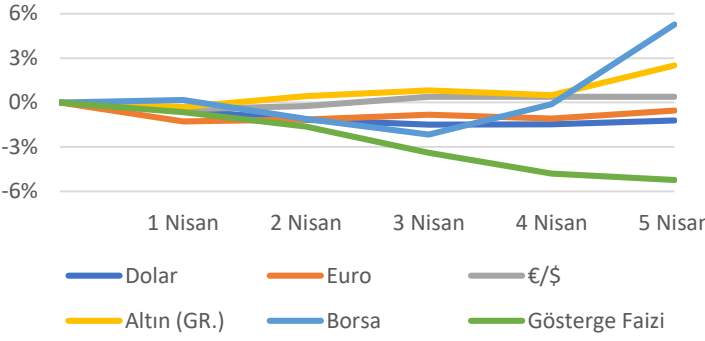
%51,47

Mart 2023: %62,45

Hazine Nakit Dengesi (Milyar TL)
 Ocak-Mart 2024

-570,3

Ocak-Mart 2023: -257,9

Türkiye Piyasaları-Haftalık Değişim

Tüketici Fiyat Endeksi Değişimi
 Mart 2024 (Aylık)

%3,16

Şubat 2024: %4,53

Yurt İçi Üretici Fiyat Endeksi Değişimi
 Mart 2024 (Aylık)

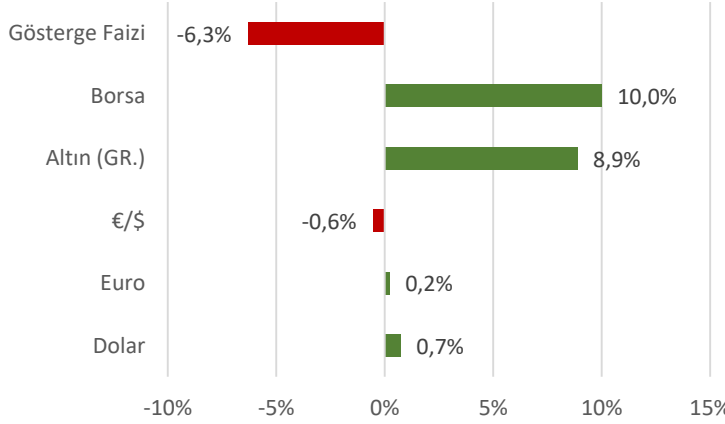
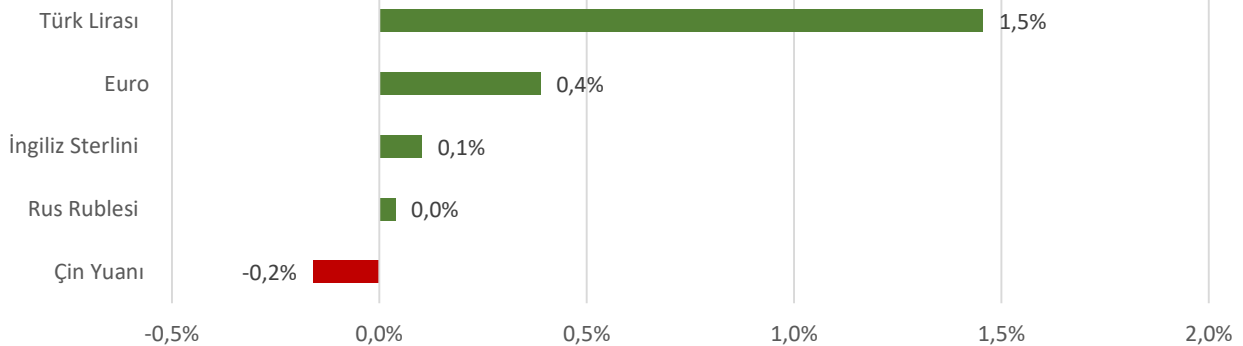
%3,29

Şubat 2024: %3,74

PMI Endeksi
 Mart 2024

50,0

Mart 2023: 50,9

Türkiye Piyasaları-Son 4 Haftalık Değişim

Para Birimlerinin ABD Doları'na Karşı Haftalık Değişimi


Ekonomide bu hafta ne oldu?

Yurtiçinde tüketici ve üretici fiyat endeksleri, yurtdışında Euro Bölgesi ve ABD'de gerçekleşen PMI değerleri konuşuldu.

Yurt İçi Gelişmeler

- Mart ayında Tüketici Fiyat Endeksi (TÜFE) bir önceki aya göre %3,16, bir önceki yılın aynı ayına göre %68,5 arttı. Yıllık artışın yüksek olduğu ana grup, %104,07 ile eğitim oldu.
- Mart ayında Yurt İçi Üretici Fiyat Endeksi (Yi-ÜFE) bir önceki aya göre %3,29, bir önceki yılın aynı ayına göre %51,47 arttı. İmalat sektöründe yurtiçi üretici fiyat endeksi yıllık %58,92, aylık %3,46 arttı.
- Mart ayında Hazine nakit dengesi 166,8 milyar TL açık verdi. Ocak-Mart dönemindeki açık ise 570,3 milyar TL oldu.
- Mart ayında imalat satın alma müdürleri endeksi (PMI) hafif bir düşüşle eşik değer 50,0 düzeyinde gerçekleşerek faaliyet koşullarında genel olarak durağan bir seyre işaret etti.

Yurt Dışı Gelişmeler

- Euro Bölgesi'nde Tüketici Fiyat Endeksi (TÜFE) Mart ayı öncü verisi yıllık bazda %2,4, aylık bazda ise %0,8 yükseldi.
- Euro Bölgesi'nde Üretici Fiyat Endeksi (ÜFE) Şubat ayında aylık bazda %1, yıllık bazda ise %8,3 azaldı.
- Euro Bölgesi'nde S&P Global Bileşik Satın Alma Müdürleri Endeksi (PMI) Mart ayı nihai verisi 50,3 oldu.
- Euro Bölgesi'nde Hizmet Satın Alma Müdürleri Endeksi (PMI) Mart ayı nihai verisi 51,5 ile beklentilerin az üzerinde gerçekleşti.
- ABD'de ISM İmalat Satın Alma Müdürleri Endeksi (PMI) Mart ayında 50,3 seviyesine yükseldi. Piyasa beklentileri 48,5 olması yönündeydi.
- ABD'de ISM İmalat Dışı Satın Alma Müdürleri Endeksi (PMI) Mart ayında 1,2 puan gerileyerek 51,4 seviyesine gerçekleşti. Endeks 52,8 olan piyasa beklentilerinin de altında kaldı.
- ABD'de Üretim Satın Alma Müdürleri Endeksi (PMI) Mart ayı nihai verisi 51,9 ile 52,5 olan beklentilerin altında gerçekleşti.
- ABD'de fabrika siparişleri Şubat ayında aylık bazda %1,4 ile piyasa beklentisinin üzerinde arttı ve imalat sektöründe toparlanmaya işaret etti.
- ABD'de geçtiğimiz hafta işsizlik haklarından yararlanma başvuruları 221 bin oldu. Piyasa beklentileri 213 bin kişi olması yönündeydi.

08 Nisan 2024 Pazartesi	09 Nisan 2024 Salı	10 Nisan 2024 Çarşamba	11 Nisan 2024 Perşembe	12 Nisan 2024 Cuma	13 Nisan 2024 Cumartesi	14 Nisan 2024 Pazar
----------------------------	-----------------------	---------------------------	---------------------------	-----------------------	----------------------------	------------------------

Sanayi Üretim
Endeksi
Açıklanacak