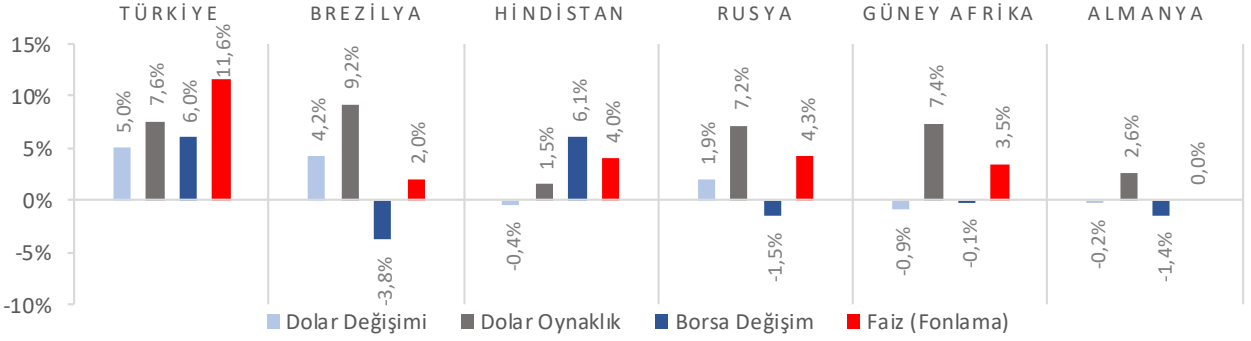




Dünya Piyasaları Son 4 Hafta



İhracat Birim Değer Endeksi Değişimi

Ağustos 2020 (Yıllık)

%0,9

Ağustos 2019: -%3,6

İthalat Birim Değer Endeksi Değişimi

Ağustos 2020 (Yıllık)

-%3,5

Ağustos 2019: -%5,2

Havayolu Yolcu Sayısı (Milyon Kişi)

Ocak-Eylül 2020

61,7

Ocak-Eylül 2019: 161,2

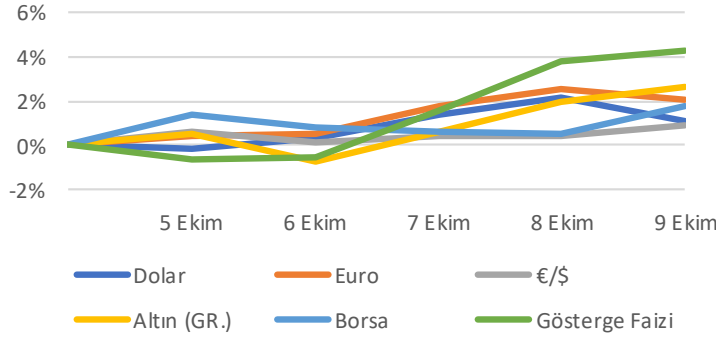
Belediye Belgeli Konaklama Tesisleri Doluluk Oranı

Ocak-Ağustos 2020

%21,3

Ocak-Ağustos 2019: %42,8

Türkiye Piyasaları-Haftalık Değişim



İhracat Miktar Endeksi Değişimi

Ağustos 2020 (Yıllık)

-%6,8

Ağustos 2019: %5,1

İthalat Miktar Endeksi Değişimi

Ağustos 2020 (Yıllık)

%24,7

Ağustos 2019: %7,4

Havayolu Ticari Uçak Trafikliği (Bin)

Ocak-Eylül 2020

460,6

Ocak-Eylül 2019: 1.008,1

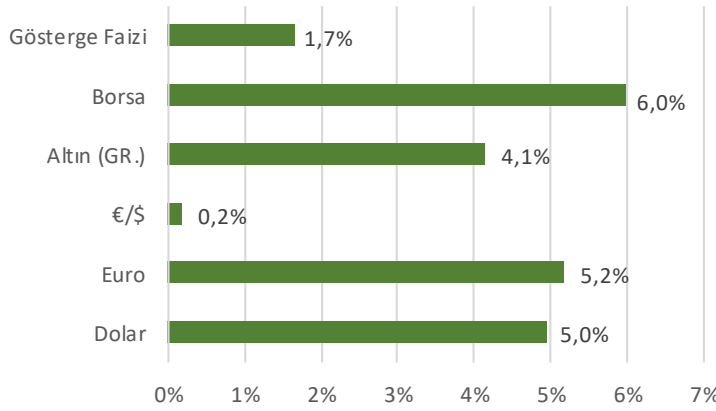
Turizm İşletme Belgeli Konaklama Tesisleri Doluluk Oranı

Ocak-Ağustos 2020

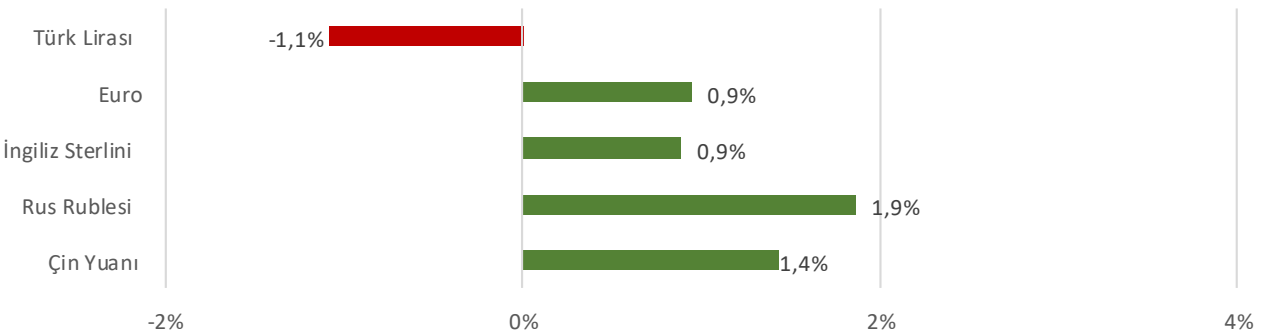
%20,3

Ocak-Ağustos 2019: %60,1

Türkiye Piyasaları-Son 4 Haftalık Değişim



Para Birimlerinin ABD Doları'na Karşı Haftalık Değişimi



Ekonomide bu hafta ne oldu?

Yurtiçinde enflasyon verileri ön plana çıkarken, yurtdışında ise satın alma müdürleri (PMI) endeksleri konuşuldu.

Yurt İçi Gelişmeler

- Eylül ayında Tüketici Fiyat Endeksi (TÜFE), bir önceki aya göre %0,97, bir önceki yılın aynı ayına göre %11,75 artış gösterdi.
- Eylül ayında Yurt İçi Üretici Fiyat Endeksi (Yİ-ÜFE), bir önceki aya göre %2,65 ve bir önceki yıla göre %14,33 yükseldi.
- Ağustos ayında bir önceki yılın aynı ayına göre ihracat birim değer endeksi %0,9 artarken, ithalat birim değer endeksi %3,5 azaldı. Aynı ayda, bir önceki yılın aynı ayına göre ise ihracat miktar endeksi %6,8 azalış olurken, ithalat miktar endeksinde %24,7 artış oldu.
- Eylül ayında İstanbul Sanayi Odası (İSO) Türkiye İmalat Sektörü İhracat İklimi Endeksi, 51,9 seviyesine gerilmesine karşın son üç ayda 50 eşik seviyesinin üzerinde değer aldı.

Yurt Dışı Gelişmeler

- ABD’de Ağustos ayında dış ticaret dengesi, 67,1 milyar \$ açık verdi.
- ABD’de Eylül ayında ISM İmalat Dışı Satın Alma Müdürleri Endeksi (PMI), 57,8 ile beklentilerin üzerinde gerçekleşti.
- ABD’de son haftada işsizlik maaşına başvuranların sayısı, 840 bin ile piyasa beklentisinin üzerinde gerçekleşti.
- Euro Alanı’nda Eylül ayında Hizmet Satın Alma Müdürleri Endeksi (PMI), 48 olarak beklentilerin üzerinde gerçekleşse de 50 eşik değerinin altına düşerek sektörde daralmaya işaret etti.
- Euro Alanı’nda Ağustos ayında perakende satışlar, bir önceki aya göre %4,4 artış ile piyasa beklentilerin oldukça üzerinde artış gösterdi. Perakende satışlar bir önceki yılın aynı ayına göre ise %3,7 arttı.
- Dünya Ticaret Örgütü (DTÖ), daha önce 2020 yılı küresel mal ticareti için belirlediği %13-32 arasında olan daralma beklentisini olumlu yönde değiştirerek %9,2 daralma olarak revize etti.
- Çin’de Eylül ayında Caixin Hizmet Satın Alma Müdürleri Endeksi (PMI), 54,8 seviyesine yükseldi.
- İngiltere’de Eylül ayında hizmet ve imalat sektörlerinin birlikte değerlendirildiği Bileşik Satın Alma Müdürleri Endeksi (PMI), 56,5 ile bir önceki aya göre düşüş göstermesine karşın beklentilerin üzerinde değer aldı.
- İngiltere’de Ağustos ayında bir önceki aya göre imalat üretimi %0,7 artarak %3 olan artış beklentisini karşılayamadı.
- Almanya’da Eylül ayında Hizmet Satın Alma Müdürleri Endeksi (PMI), 50,6 ile piyasa beklentisinin üzerinde değer aldı.
- Almanya’da Ağustos ayında sanayi üretimi, bir önceki aya göre piyasanın artış beklentisine karşın %0,2 geriledi.

12 Ekim 2020 Pazartesi	13 Ekim 2020 Salı	14 Ekim 2020 Çarşamba	15 Ekim 2020 Perşembe	16 Ekim 2020 Cuma	17 Ekim 2020 Cumartesi	18 Ekim 2020 Pazar
İşgücü İstatistikleri Açıklanacak	Sanayi Üretim Endeksi Açıklanacak		Konut Satış İstatistikleri Açıklanacak			