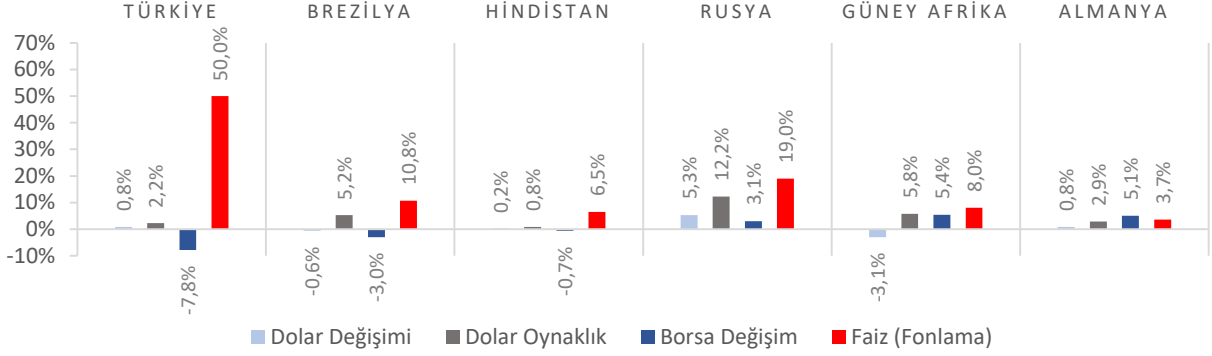


## Dünya Piyasaları Son 4 Hafta

İşsizlik Oranı  
Ağustos 2024

%8,5

Ağustos 2023: %9,2

Cari İşlemler Hesabı  
(Milyon \$)  
Ocak-Ağustos 2024

-9.665

Ocak-Ağustos 2023:  
-38.925Genç İşsizlik Oranı  
Ağustos 2024

%16,5

Ağustos 2023: %16,7

Ticaret Satış Hacim  
Endeksi Değişimi  
Ağustos 2024 (Yıllık)

%5,3

Ağustos 2024: %12,2

Sanayi Üretim  
Endeksi Değişimi  
Ağustos 2024 (Yıllık)

-%5,3

Ağustos 2023: %3,5

İhracat Birim Değer  
Endeksi  
Ağustos 2024 (Yıllık)

%3,6

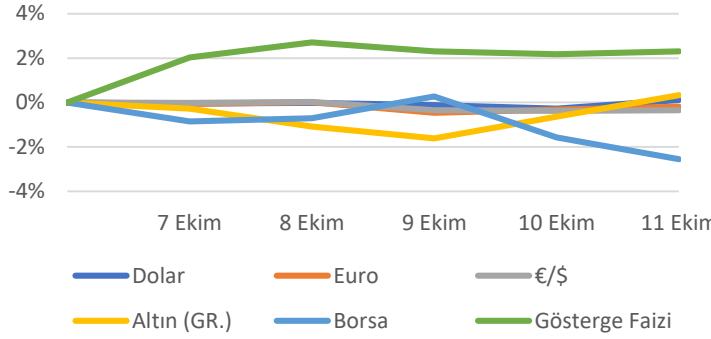
Ağustos 2023: %0,5

İhracat Miktar  
Endeksi  
Ağustos 2024 (Yıllık)

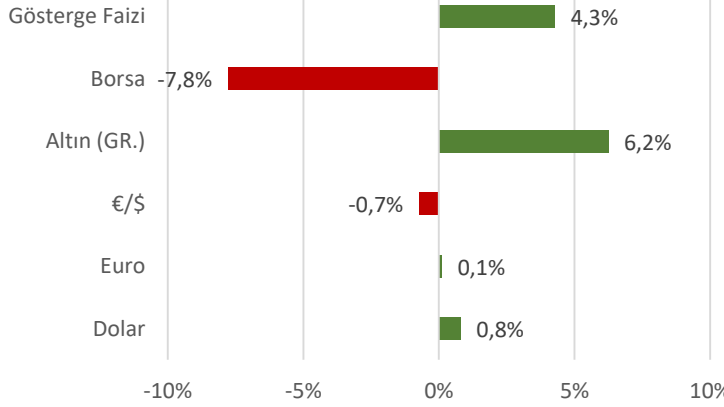
-%1,2

Ağustos 2023: %1,8

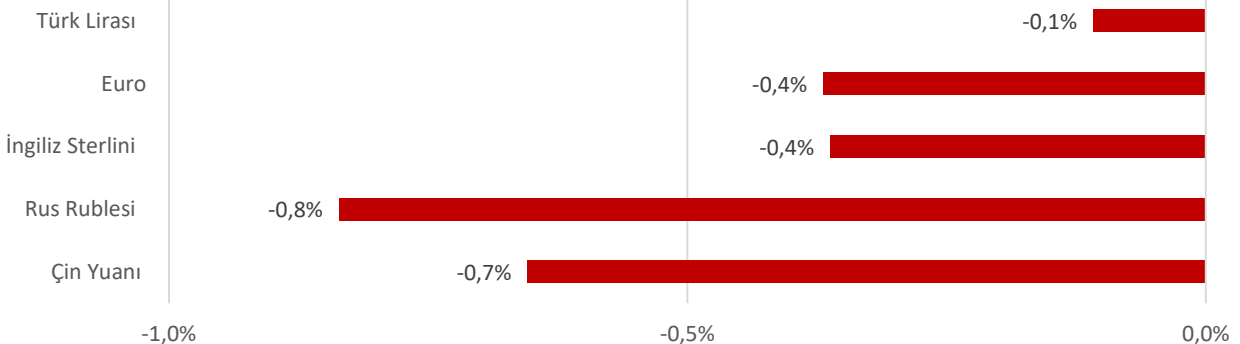
## Türkiye Piyasaları-Haftalık Değişim



## Türkiye Piyasaları-Son 4 Haftalık Değişim



## Para Birimlerinin ABD Doları'na Karşı Haftalık Değişimi



## Ekonomide bu hafta ne oldu?

Yurtiçinde cari işlemler hesabı, yurtdışında ABD’de gerçekleşen tüketici ve üretici fiyat endeksleri konuşuldu.

### Yurt İçi Gelişmeler

- Ağustos ayında 15 ve üzeri yaşta olanlarda işsiz sayısı bir önceki aya göre 89 bin kişi azalarak 3 milyon 55 bin kişi oldu. İşsizlik oranı 15 ve üzeri yaşta olanlarda 0,3 puan azalışla %8,5, genç nüfusta (15-24 yaş grubu) ise 0,1 puan artışla ile %16,5 oldu.
- Ağustos ayında cari işlemler hesabı 4.324 milyon \$ fazla kaydetti. Altın ve enerji hariç cari işlemler hesabı 9.014 milyon \$ fazla verdi.
- Ağustos ayında ticaret satış hacmi bir önceki yılın aynı ayına göre %5,3 artış gösterdi. Aynı ayda motorlu kara taşıtlarının ve motosikletlerin toptan ve perakende ticareti ile onarımı için satış hacmi %1 azaldı, toptan ticaret satış hacmi %3,1 arttı, perakende ticaret satış hacmi ise %13,3 arttı. Ticaret satış hacmi aylık %2,9 arttı.
- Ağustos ayında toplam ciro endeksi yıllık %41,8 arttı. Sektörler bazında incelendiğinde; sanayi sektörü ciro endeksi %26,7 arttı, inşaat ciro endeksi %75 arttı, ticaret ciro endeksi %42,8 arttı, hizmet ciro endeksi %55,5 arttı. Toplam ciro aylık %3,7 arttı.
- Ağustos ayında inşaat maliyet endeksi bir önceki yılın aynı ayına göre %41,54, bir önceki aya göre %1,18 arttı. Bir önceki yılın aynı ayına göre malzeme endeksi %34,98 arttı, işçilik endeksi %56,86 arttı.
- Ağustos ayında sanayi üretimi bir önceki yılın aynı ayına göre %5,3, bir önceki aya göre 1,6 azaldı. Sanayinin alt sektörleri incelendiğinde bir önceki aya göre madencilik ve taş ocakçılığı sektörü endeksi %5,4 azaldı, imalat sanayi sektörü endeksi %5,4 azaldı ve elektrik, gaz, buhar ve iklimlendirme üretimi ve dağıtım sektörü endeksi %1,6 arttı.
- Ağustos ayında bir önceki yılın aynı ayına göre ihracat birim değer endeksi %3,6 arttı, ihracat miktar endeksi %1,2 azaldı. İthalat birim değer endeksi %2,9 arttı, ithalat miktar endeksi %13,2 azaldı.
- Eylül ayında Hazine nakit dengesi 201 milyar TL açık verdi. Ocak-Eylül dönemindeki açık ise 1,5 trilyon TL oldu.

### Yurt Dışı Gelişmeler

- Euro Bölgesi’nde Sentix Yatırımcı Güveni Ekim ayında -13,8 seviyesinde gerçekleşti. Piyasa beklentileri -14,6 olması yönündeydi.
- Euro Bölgesi’nde perakende satışlar Ağustos ayında aylık bazda piyasa beklentilerine paralel olarak %0,2 arttı. Perakende satışlar yıllık bazda ise %0,8 artış ile piyasa beklentilerinin az altında kaydedildi.
- ABD’de Tüketici Fiyat Endeksi (TÜFE) Eylül ayında aylık bazda %0,2, yıllık bazda %2,4 arttı.
- ABD’de Üretici Fiyat Endeksi (ÜFE) Eylül ayında aylık bazda değişim göstermezken, yıllık bazda %1,8 yükseldi.
- ABD’de geçtiğimiz hafta işsizlik haklarından yararlanma başvuruları 258 bin seviyesinde gerçekleşti. Piyasa beklentileri 231 bin olması yönündeydi.

14 Ekim 2024  
Pazartesi15 Ekim 2024  
Salı16 Ekim 2024  
Çarşamba17 Ekim 2024  
Perşembe18 Ekim 2024  
Cuma19 Ekim 2024  
Cumartesi20 Ekim 2024  
PazarHavalimanı  
İstatistikleri  
AçıklanacakHizmet Üretim  
Endeksi  
AçıklanacakKonut Fiyat  
Endeksi  
AçıklanacakKonut Satış  
İstatistikleri  
AçıklanacakKurulan ve  
Kapanan Şirket  
İstatistikleri  
Açıklanacak