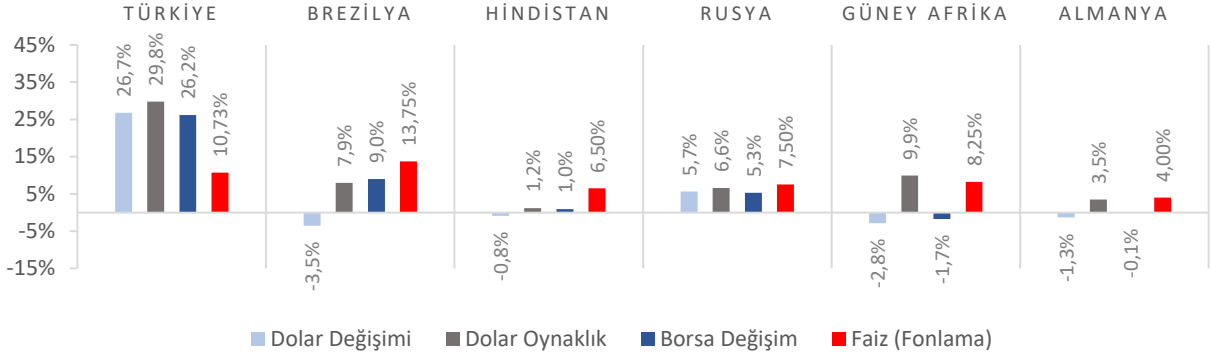


Dünya Piyasaları Son 4 Hafta

Tüketici Güven Endeksi
 Haziran 2023

85,1

Haziran 2022: 63,4

Reel Kesim Güven Endeksi
 Haziran 2023

108,2

Haziran 2022: 106,4

İmalat Sanayi Kapasite Kullanım Oranı
 Haziran 2023

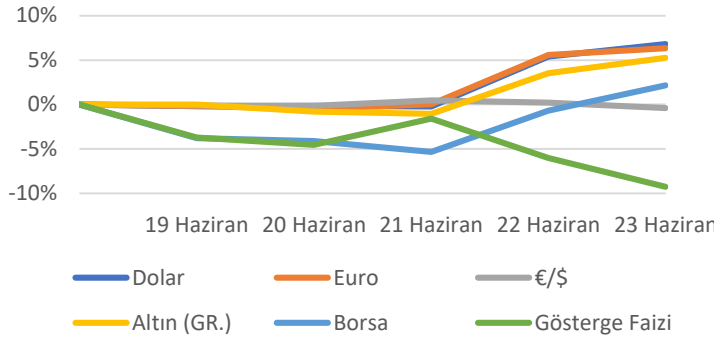
%76,8

Haziran 2022: %77,6

Kurulan Şirket Sayısı
 Ocak-Mayıs 2023

63.636

Ocak-Mayıs 2022: 62.839

Türkiye Piyasaları-Haftalık Değişim

Hizmet Sektörü Güven Endeksi
 Haziran 2023

118,1

Haziran 2022: 119,6

Perakende Ticaret Sektörü Güven Endeksi
 Haziran 2023

117,7

Haziran 2022: 118,7

İnşaat Sektörü Güven Endeksi
 Haziran 2023

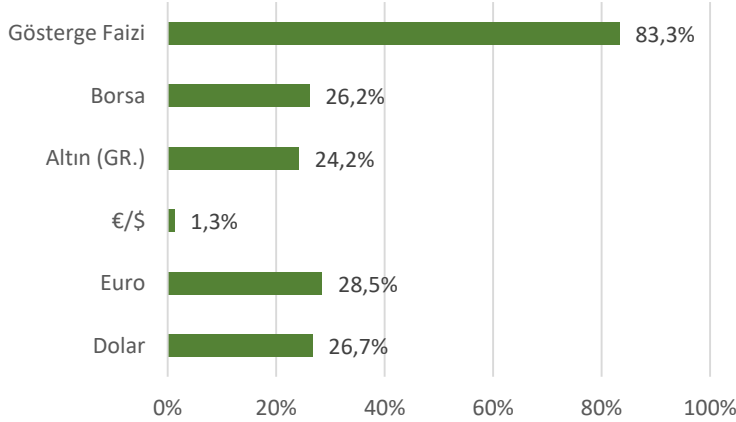
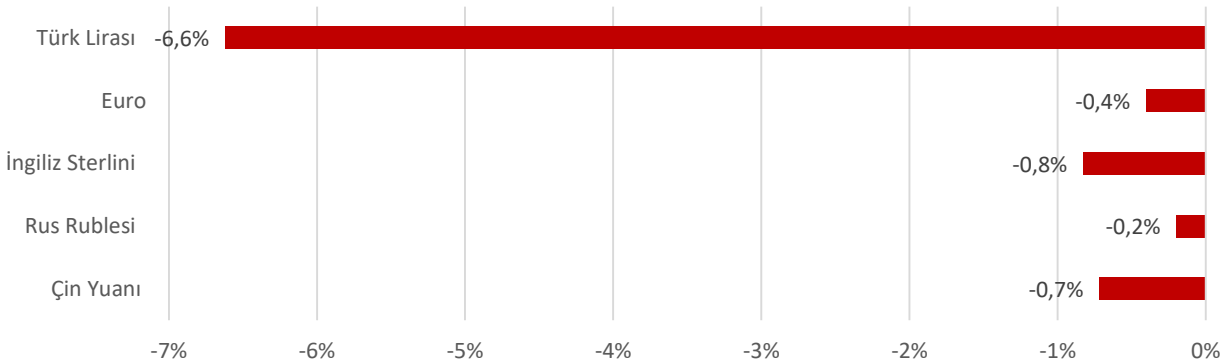
88,9

Haziran 2022: 83,0

Kapanan Şirket Sayısı
 Ocak-Mayıs 2023

18.346

Ocak-Mayıs 2022: 16.761

Türkiye Piyasaları-Son 4 Haftalık Değişim

Para Birimlerinin ABD Doları'na Karşı Haftalık Değişimi


Ekonomide bu hafta ne oldu?

Yurtiçinde politika faizi, yurtdışında ABD'nin konut verileri konuşuldu.

Yurt İçi Gelişmeler

- TCMB politika faizini %15'e yükseltti.
- Mayıs ayında ihracat bir önceki yılın aynı dönemine %14,4 artarak 21 milyar 659 milyon \$, ithalat %15,5 artarak 34 milyar 186 milyon \$ oldu. Dış ticaret açığı ise %17,6 artışla 12 milyar 527 milyon \$'a yükseldi.
- Mayıs ayında 91,1 olan mevsimsellikten arındırılmış Tüketici Güven Endeksi, Haziran 2023'te bir önceki aya göre %6,5 azalarak 85,1 seviyesinde gerçekleşti. Aynı dönemde hanenin maddi durumu endeksi %2,2 azaldı, hanenin maddi durum beklentisi endeksi %8,8 azaldı, genel ekonomik durum beklentisi endeksi %7,8 azaldı.
- Haziran ayında Ekonomik Güven Endeksi, bir önceki aya göre %2,5 azalarak 101,1 seviyesinde gerçekleşti.
- Haziran ayında imalat sanayi genelinde mevsimsel etkilerden arındırılmış Kapasite Kullanım Oranı, bir önceki aya göre 0,3 puan artışla %76,6, mevsimsel etkilerden arındırılmamış Kapasite Kullanım Oranı 0,8 puan artışla %76,8 seviyesinde gerçekleşti.
- Haziran ayında mevsimsellikten arındırılmış Reel Kesim Güven Endeksi (RKGE-MA), bir önceki aya göre 0,6 puan artarak 105,7 seviyesinde gerçekleşti. Endeksteeki artışta son üç aydaki toplam sipariş miktarı, genel gidişat, gelecek üç aydaki toplam istihdam ve gelecek üç aydaki üretim hacmi göstergeleri etkili oldu. Mevsimsel etkilerden arındırılmamış reel kesim güven endeksi (RKGE) ise bir önceki aya göre 0,1 puan azalarak 108,2 seviyesinde gerçekleşti.
- Haziran ayında mevsim etkilerinden arındırılmış Hizmet Sektörü Güven Endeksi bir önceki aya kıyasla %0,6 artışla 118,1, Perakende Ticaret Güven Endeksi %0,9 artışla 117,7 ve İnşaat Sektörü Güven Endeksi %3,5 azalışla 88,9 seviyesinde gerçekleşti.
- Mayıs ayında Yurt Dışı Üretici Fiyat Endeksi (YD-ÜFE) yıllık %32,13, aylık %0,45 arttı. Sanayinin iki sektörünün yıllık değişimleri; madencilik ve taş ocakçılığında %26,05, imalatta %32,24 artış olarak gerçekleşti.
- Nisan 2023'te Tarımsal Girdi Fiyat Endeksi (Tarım-GFE) yıllık %40,2, aylık %0,63 arttı.
- Mayıs 2023'te bir önceki yılın aynı ayına göre kurulan şirket sayısı* %3,6 artışla 11.427, kapanan şirket sayısı* ise %51,3 artışla 4.795 oldu.

Yurt Dışı Gelişmeler

- Euro Bölgesi Tüketici Güven Endeksi, öncü verisi Haziran ayında -16,1 oldu.
- ABD'de konut başlangıçları Mayıs ayında bir önceki aya kıyasla %21,7 yükseldi. Piyasa beklentisi %0,8 azalması yönündeydi.
- ABD'de ikinci el konut satışları Mayıs ayında 4,3 milyon adet ile piyasa beklentilerinin üzerinde gerçekleşti.
- ABD'de Hizmet Satın Alma Müdürleri Endeksi (PMI) öncü verisi Haziran ayında 54,1 oldu.
- ABD'de geçtiğimiz hafta işsizlik haklarından yararlanma başvuruları 264 bin oldu. Beklentiler, 260 bin kişi olması yönündeydi.

*"Şirket" ve "Gerçek Kişi Ticari İşletmesi" sayılarını kapsamaktadır.

26 Haziran 2023 Pazartesi	27 Haziran 2023 Salı	28 Haziran 2023 Çarşamba	29 Haziran 2023 Perşembe	30 Haziran 2023 Cuma	01 Temmuz 2023 Cumartesi	02 Temmuz 2023 Pazar
Hizmet Üretici Fiyat Endeksi Açıklanacak						