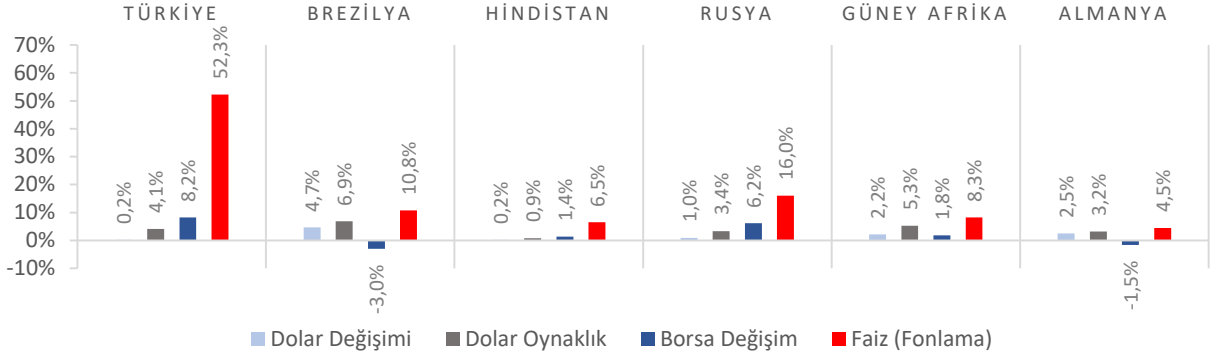


Dünya Piyasaları Son 4 Hafta

İşsizlik Oranı
 Şubat 2024

%8,7

Şubat 2023: %10,0

Cari İşlemler Hesabı
 (Milyon \$)
 Ocak-Şubat 2024

-5.787

Ocak-Şubat 2023: -19.461

Ciro Endeksi
 Değişimi
 Şubat 2024 (Yıllık)

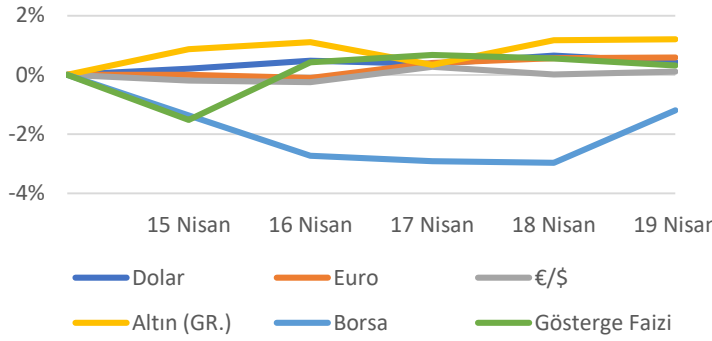
%85,1

Şubat 2023: %68,4

Tarım Ürünleri Üretici
 Fiyat Endeksi
 Değişimi
 Mart 2024 (Yıllık)

%61,87

Mart 2023: %67,75

Türkiye Piyasaları-Haftalık Değişim

Genç İşsizlik Oranı
 Şubat 2024

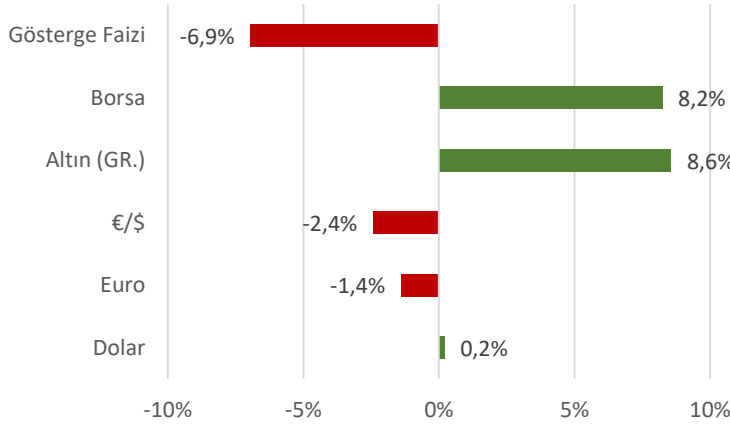
%15,6

Şubat 2023: %18,7

Ticaret Satış Hacim
 Endeksi Değişimi
 Şubat 2024 (Yıllık)

%11,3

Şubat 2024: %14,8

Türkiye Piyasaları-Son 4 Haftalık Değişim

İnşaat Maliyet
 Endeksi Değişimi
 Şubat 2024 (Yıllık)

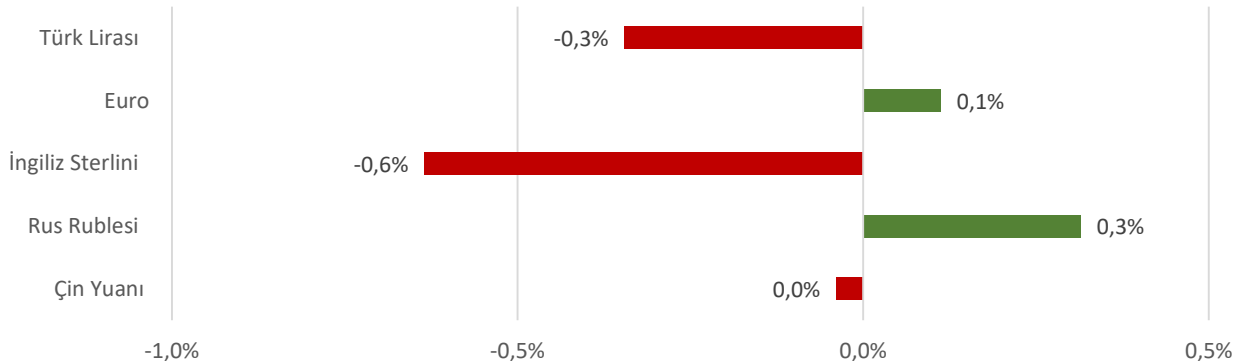
%70,05

Şubat 2023: %72,37

Tarımsal Girdi
 Fiyat Endeksi
 Değişimi
 Şubat 2024 (Yıllık)

%49,92

Şubat 2023: %59,59

Para Birimlerinin ABD Doları'na Karşı Haftalık Değişimi


Ekonomide bu hafta ne oldu?

Yurtiçinde cari işlemler hesabı, yurtdışında Euro Bölgesi Tüketici Fiyat Endeksi konuşuldu.

Yurt İçi Gelişmeler

- Şubat ayında 15 ve üzeri yaşta olanlarda işsiz sayısı bir önceki aya göre 109 bin kişi azalarak 3 milyon 78 bin kişi oldu. İşsizlik oranı 15 ve üzeri yaşta olanlarda 0,3 puan azalışla %8,7, genç nüfusta (15-24 yaş grubu) ise 0,8 puan azalış ile %15,6 oldu.
- Şubat ayında cari işlemler hesabı 3.265 milyon \$ açık kaydetti. Altın ve enerji hariç cari işlemler hesabı 2.106 milyon \$ fazla verdi.
- Şubat ayında ticaret satış hacmi bir önceki yılın aynı ayına göre %11,3 artış gösterdi. Aynı ayda motorlu kara taşıtlarının ve motosikletlerin toptan ve perakende ticareti ile onarımı için satış hacmi %15,4 arttı, toptan ticaret satış hacmi %5,7 arttı, perakende ticaret satış hacmi ise %25,1 arttı. Ticaret satış hacmi aylık %2,3, perakende satış hacmi aylık %3,5 arttı.
- Şubat ayında toplam ciro endeksi yıllık %85,1 arttı. Sektörler bazında incelendiğinde; sanayi sektörü ciro endeksi %77,3 arttı, inşaat ciro endeksi %104 arttı, ticaret ciro endeksi %83,7 arttı, hizmet ciro endeksi %103,8 arttı. Toplam ciro aylık %6,3 arttı.
- Şubat ayında inşaat maliyet endeksi bir önceki yılın aynı ayına göre %70,05, bir önceki aya göre %3,41 arttı. Bir önceki yılın aynı ayına göre malzeme endeksi %54,82 arttı, işçilik endeksi %108,98 arttı.
- Mart 2024'te Tarım Ürünleri Üretici Fiyat Endeksi (Tarım-ÜFE), bir önceki aya göre %5,57, bir önceki yılın aynı ayına göre %61,87 arttı. Yıllık değişimin en yüksek olduğu alt grup %170,17 ile yağlı meyveler oldu.
- Şubat ayında bir önceki yılın aynı ayına göre ihracat birim değer endeksi %4,3 azaldı, ihracat miktar endeksi %18,6 arttı. İthalat birim değer endeksi %5,9 azaldı, ithalat miktar endeksi %3,5 azaldı.
- Mart ayında konut satışları bir önceki yılın aynı ayına göre %0,1 azalarak 105 bin 394 oldu. Toplam konut satışları içinde ipotekli satışların payı %12,2 olarak gerçekleşti. Toplam konut satışları içinde ilk el konut satışının payı %32,6 oldu.

Yurt Dışı Gelişmeler

- Euro Bölgesi'nde Tüketici Fiyat Endeksi (TÜFE) Mart ayında aylık bazda %0,8, yıllık bazda %2,4 yükseldi.
- Euro Bölgesi'nde sanayi üretimi Şubat ayında aylık bazda %0,8 artarken, bir önceki yılın aynı dönemine kıyasla %6,4 azaldı.
- ABD'de sanayi üretimi Mart ayında aylık bazda %0,4 artarak piyasa beklentilerine paralel olarak gerçekleşti.
- ABD'de perakende satışlar Mart ayında bir önceki aya kıyasla %0,7 ile %0,4 olan piyasa beklentilerinin az üzerinde arttı.
- ABD'de Philadelphia Fed İmalat Endeksi Nisan ayında 15,5 ile piyasa beklentilerinin oldukça üzerinde gerçekleşti.
- ABD'de geçtiğimiz hafta işsizlik haklarından yararlanma başvuruları 212 bin oldu. Piyasa beklentileri 215 bin kişi olması yönündeydi.

22 Nisan 2024 Pazartesi	23 Nisan 2024 Salı	24 Nisan 2024 Çarşamba	25 Nisan 2024 Perşembe	26 Nisan 2024 Cuma	27 Nisan 2024 Cumartesi	28 Nisan 2024 Pazar
Tüketici Güven Endeksi Açıklanacak		Hizmet, Perakende Ticaret ve İnşaat Güven Endeksleri Açıklanacak		Kurulan ve Kapanan Şirket İstatistikleri Açıklanacak		