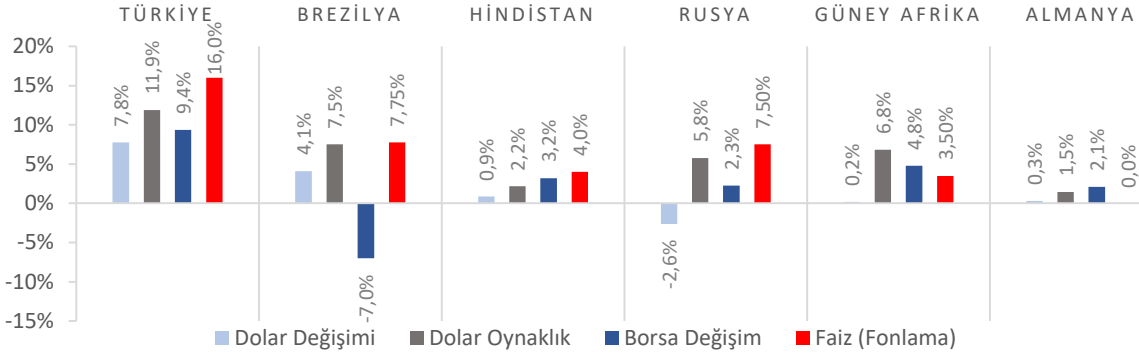


Dünya Piyasaları Son 4 Hafta



İhracat
(Milyar \$)
Ocak-Eylül 2021

161,0

Ocak-Eylül 2020: 118,4

Ekonomik Güven
Endeksi
Ekim 2021

101,4

Ekim 2020: 97,2

Reel Kesim Güven
Endeksi
Ekim 2021

109,6

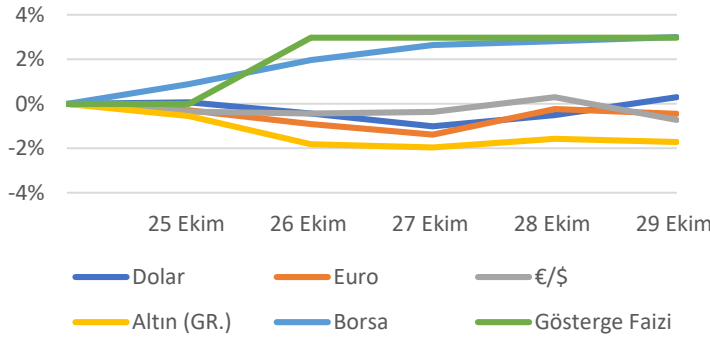
Ekim 2020: 108,1

İmalat Sanayi Kapasite
Kullanım Oranı
Ekim 2021

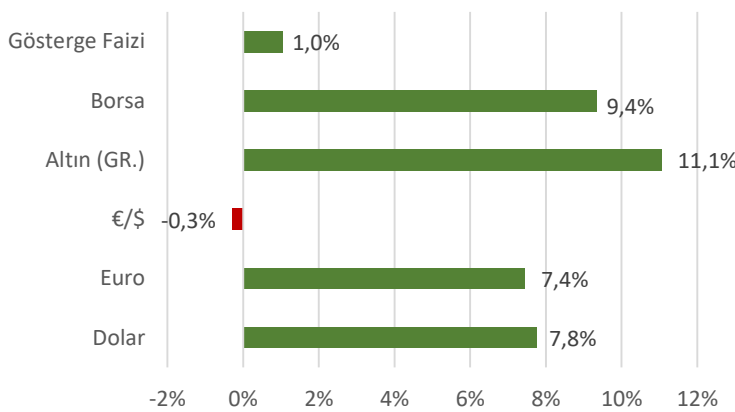
%78,0

Ekim 2020: %75,4

Türkiye Piyasaları-Haftalık Değişim



Türkiye Piyasaları-Son 4 Haftalık Değişim



İthalat
(Milyar \$)
Ocak-Eylül 2021

193,3

Ocak-Eylül 2020: 156,3

Hizmet Sektörü
Güven Endeksi
Ekim 2021

120,3

Ekim 2020: 100,7

Perakende Ticaret
Sektörü Güven Endeksi
Ekim 2021

121,1

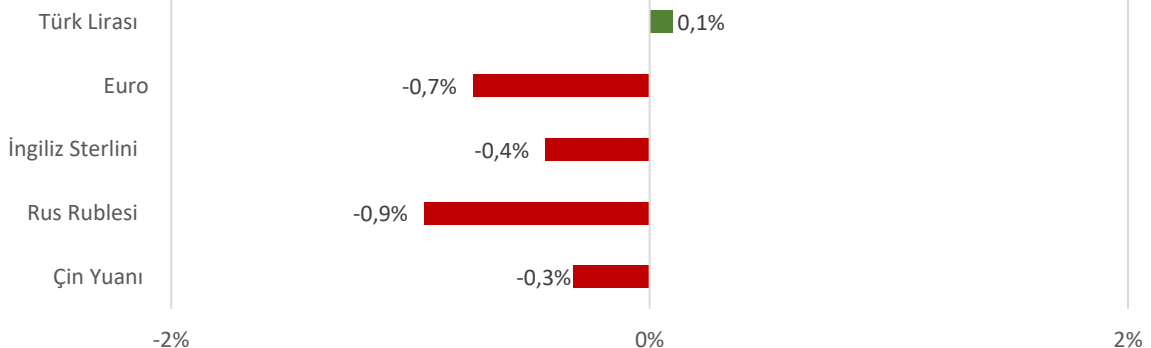
Ekim 2020: 120,7

İnşaat Sektörü
Güven Endeksi
Ekim 2021

92,7

Ekim 2020: 93,2

Para Birimlerinin ABD Doları'na Karşı Haftalık Değişimi



Ekonomide bu hafta ne oldu?

Yurtiçinde BİST-100 endeksinin Mart ayından bu yana en yüksek seviyesine çıkması, yurtdışında ise ABD için açıklanan üçüncü çeyrek GSYİH değeri konuşuldu.

Yurt İçi Gelişmeler

- Eylül ayında bir önceki yılın aynı ayına göre ihracat %30 artarak 20 milyar 780 milyon \$, ithalat %11,9 artarak 23 milyar 328 milyon \$ oldu. Dış ticaret açığı ise %47,5 azalışla 2 milyar 547 milyon \$'a geriledi.
- Ekim ayında Ekonomik Güven Endeksi bir önceki aya göre %1 oranında azalarak 101,4 seviyesinde gerçekleşti. Endeksteği düşüşte tüketici ve reel kesim (imalat sanayi) güven endekslerindeki düşüşler etkili oldu.
- Ekim ayında mevsim etkilerinden arındırılmış Hizmet Sektörü Güven Endeksi %2,1 artışla 120,3, Perakende Ticaret Güven Endeksi %4,8 artışla 121,1 ve İnşaat Sektörü Güven Endeksi %1 artışla 92,7 seviyesinde gerçekleşti.
- Ekim ayında Reel Kesim Güven Endeksi, bir önceki aya göre 3,8 puan azalarak 109,6 seviyesinde gerçekleşti. Endeksteği azalışta, gelecek üç aydaki üretim hacmi, genel gidişat, mevcut mamul mal stoku, gelecek üç aydaki toplam istihdam, gelecek üç aydaki ihracat sipariş miktarı ve mevcut toplam sipariş miktarı göstergeleri etkili oldu.
- Ekim ayında imalat sanayi genelinde Kapasite Kullanım Oranı, bir önceki aya göre 0,1 puan azalışla %78, mevsimsellikten arındırılmış Kapasite Kullanım Oranı 0,3 puan azalışla %77,5 seviyesinde gerçekleşti.
- Eylül ayında Hizmet Üretici Fiyat Endeksi (H-ÜFE), bir önceki aya göre %2,32 azalış, bir önceki yılın aynı ayına göre %31,3 artış gösterdi. Bir önceki yılın aynı ayına göre, ulaştırma ve depolama hizmetlerinde %32,72, konaklama ve yiyecek hizmetlerinde %24,86, bilgi ve iletişim hizmetlerinde %13,35, gayrimenkul hizmetlerinde %114,82, mesleki, bilimsel ve teknik hizmetlerde %19,76, idari ve destek hizmetlerinde %20,61 artış gerçekleşti.

Yurt Dışı Gelişmeler

- ABD'de Üçüncü Çeyrek Gayri Safi Yurtiçi Hasıla (GSYİH) piyasa beklentisi %2,7 değerinin altında %2 olarak açıklandı.
- ABD'de Ekim ayı Conference Board (CB) Tüketici Güveni piyasa beklentisi 108,3 puan değerinin üzerinde 113,8 puan olarak açıklandı.
- ABD'de Amerikan Petrol Enstitüsü Haftalık Ham Petrol Stokları piyasa beklentisi 1,6 milyon değerinin altında 2,3 milyon olarak açıklandı. Ayrıca, Ham Petrol Stokları piyasa beklentisi 1,9 milyon değerinin altında 4,2 milyon olarak açıklandı.
- ABD'de Eylül ayı Çekirdek Dayanıklı Mal Siparişleri aylık bazda piyasa beklentilerine paralel %0,4 olarak açıklandı. Ayrıca, Eylül ayı Dayanıklı Mal Siparişleri aylık bazda piyasa beklentisi %-1,1 değerinin üzerinde %-0,4 olarak açıklandı.
- ABD'de işsizlik maaşı başvurularına 290 bin kişi müracaat etti. Piyasa beklentisi 281 bin kişinin başvurması yönündeydi.
- ABD'de Eylül ayı Askıdaki Konut Satışları piyasa beklentisi %0,5 değerinin altında %-2,3 olarak açıklandı. Ayrıca, Eylül ayı Yeni Konut Satışları piyasa beklentisi 760 bin değerinin üzerinde 800 bin olarak açıklandı.
- ABD'de Ekim ayı Chicago Satın Alma Müdürleri Endeksi piyasa beklentisi 63,5 puan değerinin üzerinde 68,4 puan olarak açıklandı.
- Euro Bölgesi'nde Ekim ayı Faiz Oranı Kararı %0 olarak açıklandı. Ayrıca, ECB Marjinal Borçlanma Oranı %0,25 olarak açıklandı.
- Euro Bölgesi'nde Ekim ayı Tüketici Fiyat Endeksi (TÜFE) değeri yıllık bazda piyasa beklentisi %3,7 değerinin üzerinde %4,1 olarak açıklandı.

01	02	03	04	05	06	07
Kasım 2021 Pazartesi	Kasım 2021 Salı	Kasım 2021 Çarşamba	Kasım 2021 Perşembe	Kasım 2021 Cuma	Kasım 2021 Cumartesi	Kasım 2021 Pazar
		Tüketici Fiyat Endeksi (TÜFE) Açıklanacak		Hazine Nakit Gerçekleşmeleri Açıklanacak		