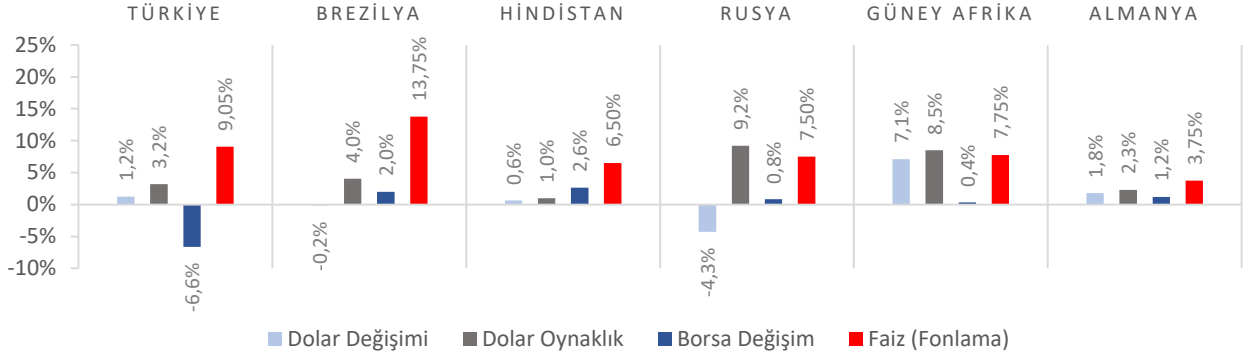


## Dünya Piyasaları Son 4 Hafta

İşsizlik Oranı  
Mart 2023

%10,0

Mart 2022: %11,2

Cari İşlemler Hesabı  
(Milyon \$)  
Ocak-Mart 2023

-23.591

Ocak-Mart 2022: -17.765

Ciro Endeksi  
Değişimi  
Mart 2023 (Yıllık)

%59,4

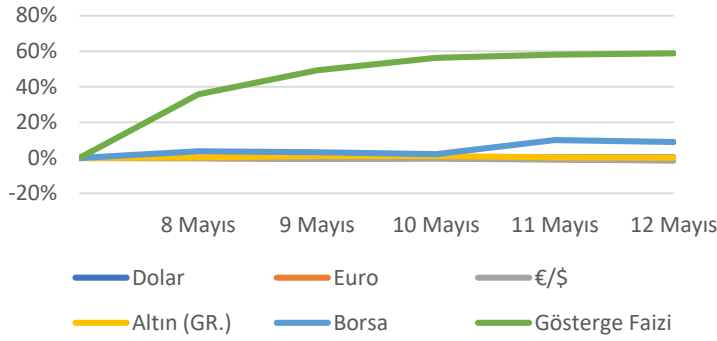
Mart 2022: %114,4

İnşaat Maliyet Endeksi  
Değişimi  
Mart 2023 (Yıllık)

%60,70

Mart 2022: %101,57

## Türkiye Piyasaları-Haftalık Değişim

Genç İşsizlik Oranı  
Mart 2023

%20,1

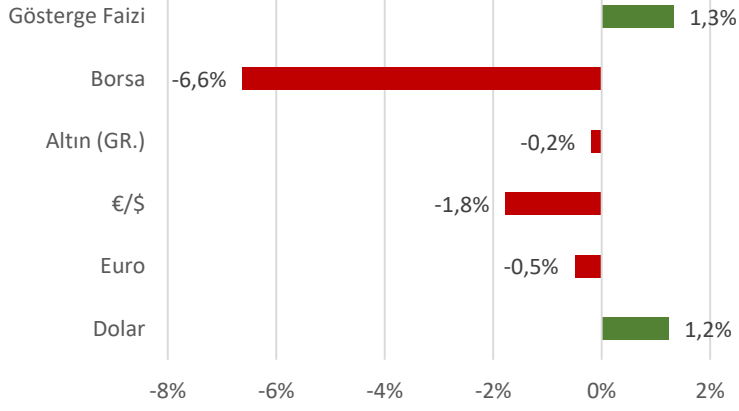
Mart 2022: %20,5

Sanayi Üretim  
Endeksi Değişimi  
Mart 2023 (Yıllık)

-0,1

Mart 2022: %10,3

## Türkiye Piyasaları-Son 4 Haftalık Değişim

Perakende Satış Hacim  
Endeksi Değişimi  
Mart 2023 (Yıllık)

%28,6

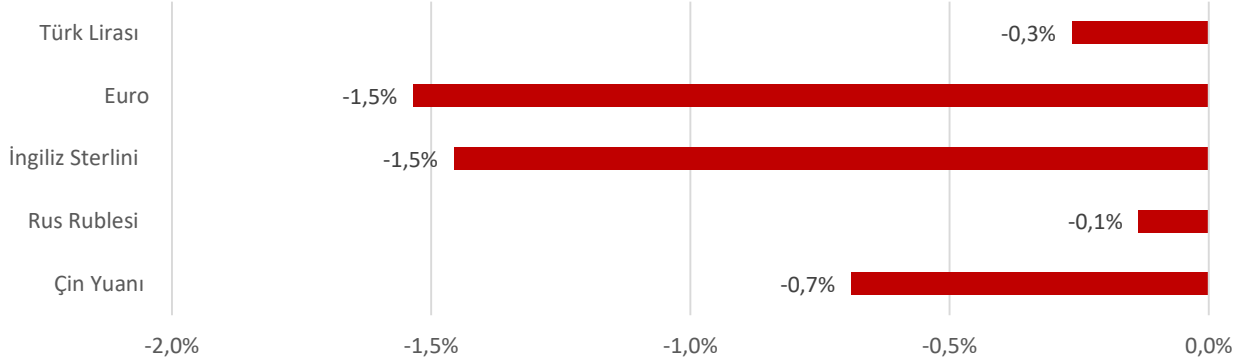
Mart 2022: %2,6

İhracat Birim Değer  
Endeksi Değişimi  
Mart 2023 (Yıllık)

%2,7

Mart 2022: %11,9

## Para Birimlerinin ABD Doları'na Karşı Haftalık Değişimi



## ***Ekonomide bu hafta ne oldu?***

Yurtiçinde cari açık, yurtdışında ABD'nin TÜFE ve ÜFE endeks değeri konuşuldu.

### **Yurt İçi Gelişmeler**

- Mart ayında 15 ve üzeri yaşta olanlarda işsiz sayısı bir önceki aya göre 4 bin kişi artarak 3 milyon 508 bin kişi oldu. İşsizlik oranı, 15 ve üzeri yaşta olanlarda değişim göstermeyerek %10, genç nüfusta (15-24 yaş grubu) ise 0,7 puanlık artış ile %20,1 oldu.
- Mart ayında cari işlemler hesabı, 4.484 milyon \$ açık kaydetti. Altın ve enerji hariç cari işlemler hesabı 1.372 milyon \$ fazla verdi.
- Mart ayında sanayi üretimi, bir önceki yılın aynı ayına göre %0,1 azalırken, bir önceki aya göre %5,5 arttı. Sanayinin alt sektörleri incelendiğinde bir önceki yılın aynı ayına göre madencilik ve taşocakçılığı sektörü endeksi %10,4 azaldı, imalat sanayi sektörü endeksi %1,4 arttı ve elektrik, gaz, buhar ve iklimlendirme üretimi ve dağıtım sektörü endeksi %7,8 azaldı.
- Mart ayında perakende satış hacmi, bir önceki yılın aynı ayına göre %28,6 artış gösterdi. Aynı ayda gıda, içecek ve tütün satışları %17, gıda dışı satışlar (otomotiv yakıtı hariç) %38, otomotiv yakıtı satışları ise %17,8 arttı. Perakende satış hacmi bir önceki aya kıyasla 7,3 arttı. Aynı gıda, içecek ve tütün satışları %0,2 azaldı, gıda dışı satışlar (otomotiv yakıtı hariç) %12,1, otomotiv yakıtı satışları ise %3,8 arttı.
- Mart ayında toplam ciro endeksi, yıllık %59,4 arttı. Sektörler bazında incelendiğinde; sanayi sektörü ciro endeksi %42,4, inşaat ciro endeksi %105, ticaret ciro endeksi %66,1, hizmet ciro endeksi %67,5 arttı. Toplam ciro aylık %4,1 arttı.
- Mart ayında inşaat maliyet endeksi, bir önceki yılın aynı ayına göre %60,7, bir önceki aya göre %2,16 arttı. Bir önceki yılın aynı ayına göre malzeme endeksi %48,21, işçilik endeksi %105,09 arttı.
- Mart ayında ihracat birim değer endeksi %2,7, ihracat miktar endeksi %1,6 arttı. İthalat birim değer endeksi %10,1 azalırken, ithalat miktar endeksi %15,1 arttı.

### **Yurt Dışı Gelişmeler**

- Euro Bölgesi'nde Sentix güven endeksi, Mayıs ayında aylık bazda 4,4 puanlık düşüşle -13,1 seviyesine geriledi. Piyasa beklentisi -8,0 olması yönündeydi.
- ABD'de Tüketici Fiyat Endeksi (TÜFE) Nisan ayında aylık bazda %0,4, yıllık bazda ise %4,9 arttı.
- ABD'de Üretici Fiyat Endeksi (ÜFE) Nisan ayında aylık bazda %0,2, yıllık bazda ise %2,3 arttı.
- ABD'de geçtiğimiz hafta işsizlik haklarından yararlanma başvuruları 264 bin oldu. Beklentiler, 245 bin kişi olması yönündeydi.

15 Mayıs 2023 Pazartesi	16 Mayıs 2023 Salı	17 Mayıs 2023 Çarşamba	18 Mayıs 2023 Perşembe	19 Mayıs 2023 Cuma	20 Mayıs 2023 Cumartesi	21 Mayıs 2023 Pazar
	Tarım Ürünleri Üretici Fiyat Endeksi Açıklanacak	Konut Fiyat Endeksi Açıklanacak				