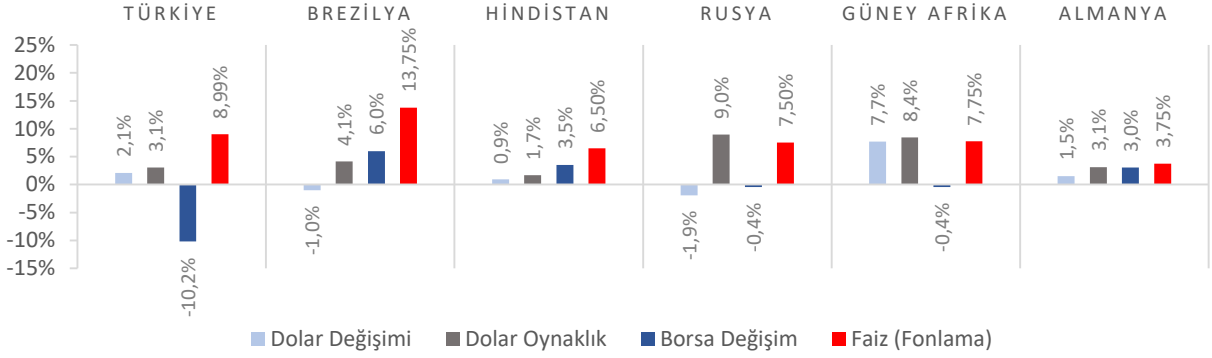


Dünya Piyasaları Son 4 Hafta

Tarım Ürünleri Üretici Fiyat Endeksi Değişimi
Nisan 2023 (Yıllık)

%71,52

Nisan 2022: %118,53

Yeni Konutlar Fiyat Endeksi Değişimi
Mart 2023 (Yıllık)

%134,3

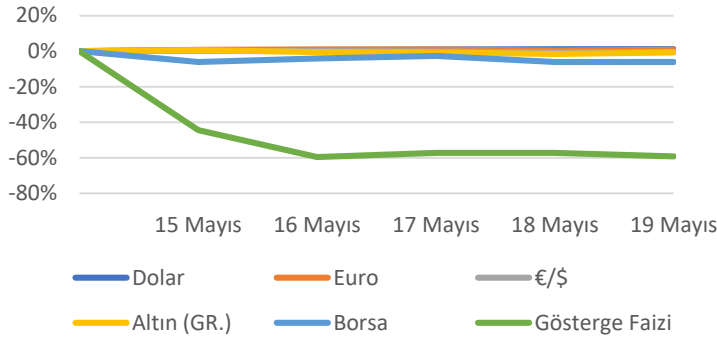
Mart 2022: %116,6

İlk El Konut Satış Sayısı
Ocak-Nisan 2023

110.859

Ocak-Nisan 2022: 130.858

Türkiye Piyasaları-Haftalık Değişim

Tarım Ürünleri Üretici Fiyat Endeksi Değişimi
Nisan 2023 (Aylık)

-%2,32

Mart 2023: %1,79

Yeni Olmayan Konutlar Fiyat Endeksi Değişimi
Mart 2023 (Yıllık)

%132,1

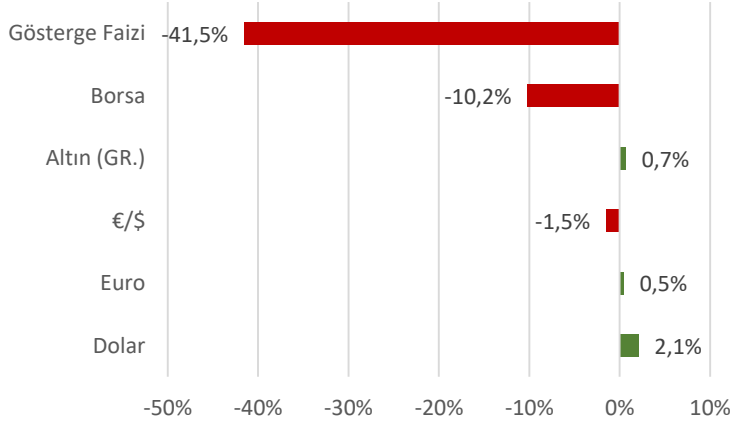
Mart 2022: %109,3

İkinci El Konut Satış Sayısı
Ocak-Nisan 2023

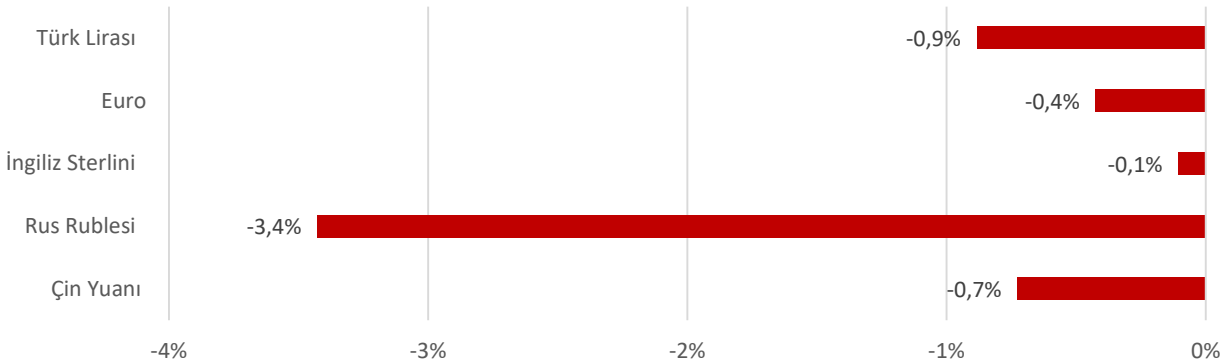
258.008

Ocak-Nisan 2022: 322.263

Türkiye Piyasaları-Son 4 Haftalık Değişim



Para Birimlerinin ABD Doları'na Karşı Haftalık Değişimi



Ekonomide bu hafta ne oldu?

Yurtiçinde Tarım Ürünleri Üretici Fiyat Endeksi, yurtdışında Euro Bölgesi ve ABD'nin sanayi üretim endeks değerleri konuşuldu.

Yurt İçi Gelişmeler

- Nisan 2023'te Tarım Ürünleri Üretici Fiyat Endeksi (Tarım-ÜFE), bir önceki aya göre %2,32 azalırken, bir önceki yılın aynı ayına göre %71,52 arttı. Yıllık artışın yüksek olduğu alt gruplar, %167,15 ile turuncgiller ve %135,86 ile canlı sığırlar (manda dahil), bunlardan elde edilen işlenmemiş süt oldu.
- Mart 2023'de konut fiyat endeksi, bir önceki aya göre %5,4 artarken, bir önceki yılın aynı ayına göre nominal olarak %132,8, reel olarak %55,4 artış gösterdi.
- Nisan ayında konut satışları bir önceki yılın aynı ayına göre %35,6 azalarak 85 bin 652 oldu. Toplam konut satışları içinde ipotekli satışların payı %25,4 olarak gerçekleşti. Toplam konut satışları içinde ilk el konut satışının payı %31,5 oldu.

Yurt Dışı Gelişmeler

- Euro Bölgesi nihai tüketici fiyat endeksi, Nisan ayında aylık bazda %0,6 olarak revize edilirken, yıllık bazda değişmeyerek %7 seviyesinde gerçekleşti.
- Euro Bölgesi sanayi üretim endeksi, Mart ayında aylık bazda %4,1, yıllık bazda ise %1,4 azaldı.
- Euro Bölgesi ZEW Ekonomik Hissiyatı, Mayıs ayında -1,0 olan beklentilerin oldukça altında gerçekleşerek -9,4'e geriledi.
- ABD'de Philadelphia Fed İmalat Endeksi, Mayıs ayında -10,4 oldu. Beklentiler -19,8 olması yönündeydi.
- ABD'de New York Empire State İmalat Endeksi, Mayıs ayında -31,8 seviyesinde geriledi. Piyasa beklentisi -3,7 olması yönündeydi.
- ABD'de sanayi üretimi, Nisan ayında aylık bazda %0,5 ile piyasa beklentisinin üzerinde arttı. Beklentiler %0,1 azalması yönündeydi.
- ABD'de perakende satışlar, Nisan ayında aylık bazda %0,8 olan piyasa beklentisinin altında kalarak %0,4 artış gösterdi. Perakende satışlar yıllık bazda ise %1,6 arttı.
- ABD'de yeni konut başlangıçları, Nisan ayında 1,4 milyon adet ile beklentilerin az üzerinde gerçekleşti.
- ABD'de geçtiğimiz hafta işsizlik haklarından yararlanma başvuruları 242 bin oldu. Beklentiler, 254 bin kişi olması yönündeydi.

22 Mayıs 2023
PazartesiKurulan ve
Kapanan Şirket
İstatistikleri
Açıklanacak**23** Mayıs 2023
SalıMotorlu Kara
Taşıtları
İstatistikleri
Açıklanacak**24** Mayıs 2023
ÇarşambaHizmet,
Perakende Ticaret
ve İnşaat Güven
Endeksleri
Açıklanacak**25** Mayıs 2023
Perşembe**26** Mayıs 2023
Cuma**27** Mayıs 2023
Cumartesi**28** Mayıs 2023
Pazar