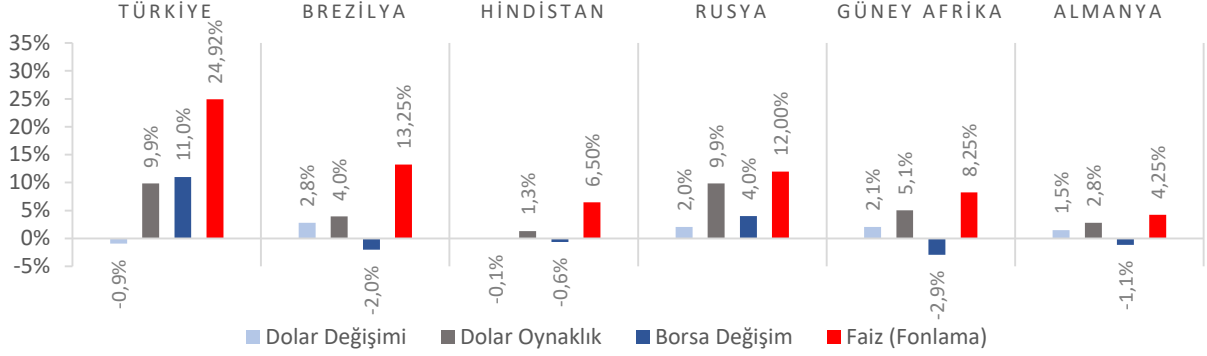


**Dünya Piyasaları Son 4 Hafta**

**GSYH Büyüme Hızı**  
 2022

**%5,5**

 -----  
 2021: %11,4

**İhracat (Milyar \$)**  
 Ocak-Temmuz 2023

**143,3**

 -----  
 Ocak-Temmuz 2022: 144,2

**Ekonomik Güven Endeksi**  
 Ağustos 2023

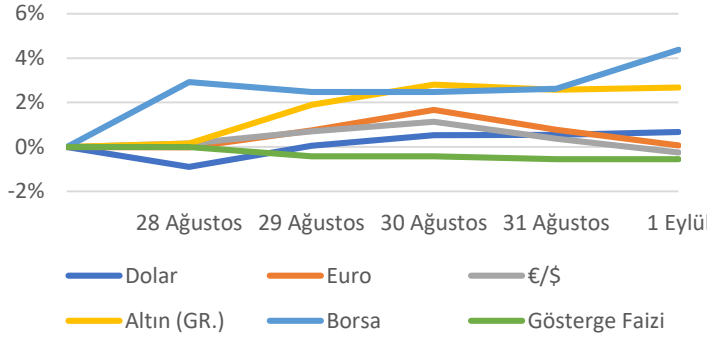
**94,1**

 -----  
 Ağustos 2022: 94,8

**Hizmet Üretici Fiyat Endeksi Değişimi**  
 Temmuz 2023 (Yıllık)

**%79,33**

 -----  
 Temmuz 2022: %90,56

**Türkiye Piyasaları-Haftalık Değişim**

**GSYH Büyüme Hızı**  
 2023-II. Çeyrek

**%3,8**

 -----  
 2022-II. Çeyrek: %7,6

**İthalat (Milyar \$)**  
 Ocak-Temmuz 2023

**216,8**

 -----  
 Ocak-Temmuz 2022: 206,5

**PMI Endeksi**  
 Ağustos 2023

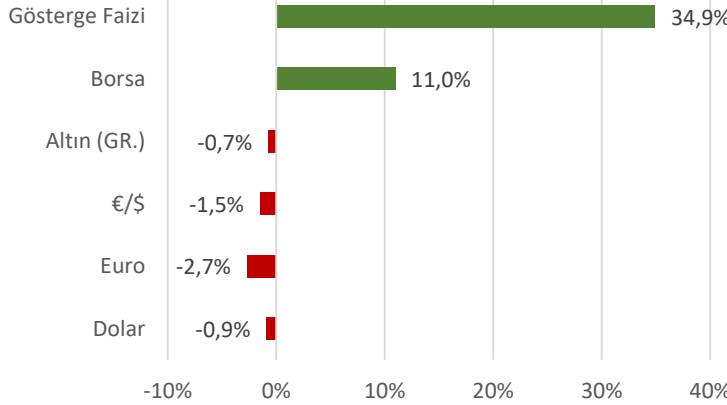
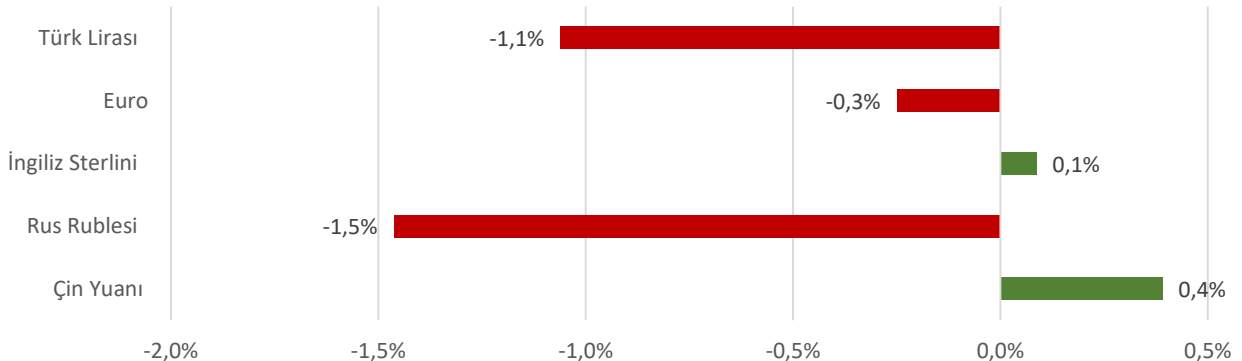
**49,0**

 -----  
 Ağustos 2022: 47,4

**Hizmet Üretici Fiyat Endeksi Değişimi**  
 Temmuz 2023 (Aylık)

**%14,06**

 -----  
 Haziran 2023: %9,57

**Türkiye Piyasaları-Son 4 Haftalık Değişim**

**Para Birimlerinin ABD Doları'na Karşı Haftalık Değişimi**


## Ekonomide bu hafta ne oldu?

Yurtiçinde yılın ikinci çeyreğine ilişkin büyümesi, yurtdışında Euro Bölgesi Tüketici Fiyat Endeksi konuşuldu.

### Yurt İçi Gelişmeler

- Türkiye ekonomisi 2023 yılının ikinci çeyreğinde bir önceki yılın aynı çeyreğine göre %3,8 büyüdü.
- Temmuz ayında ihracat bir önceki yılın aynı dönemine %8,3 artarak 20 milyar 78 milyon \$, ithalat %10,5 artarak 32 milyar 295 milyon \$ oldu. Dış ticaret açığı ise %14,2 artışla 12 milyar 217 milyon \$'a yükseldi.
- Ağustos ayında Ekonomik Güven Endeksi, bir önceki aya göre %5,2 azalarak 94,1 seviyesinde gerçekleşti.
- Ağustos ayında İmalat Satın Alma Müdürleri Endeksi (PMI) 49,0 seviyesinde gerçekleşerek yavaşlamanın ılımlı düzeyde olduğuna işaret etti.
- Temmuz ayında Hizmet Üretici Fiyat Endeksi (H-ÜFE) bir önceki yılın aynı ayına göre %79,33, bir önceki aya göre %14,06 arttı. Bir önceki yılın aynı ayına göre, ulaştırma ve depolama hizmetlerinde %62,13, konaklama ve yiyecek hizmetlerinde %100,71, bilgi ve iletişim hizmetlerinde %83,62, gayrimenkul hizmetlerinde %70,57, mesleki, bilimsel ve teknik hizmetlerde %103,65, idari ve destek hizmetlerde %99,99 artış gerçekleşti.

### Yurt Dışı Gelişmeler

- Euro Bölgesi'nde Tüketici Fiyat Endeksi (TÜFE) Ağustos ayında aylık bazda %0,6, yıllık bazda %5,3 arttı.
- Euro Bölgesi'nde İmalat Satın Alma Müdürleri Endeksi (PMI) Ağustos ayında 43,5 ile beklentilerin az altında değer aldı.
- ABD'de 2023 yılının ikinci çeyreğine ilişkin büyüme verisi %2,4'ten %2,1'e revize edildi.
- ABD'de ISM İmalat Satın Alma Müdürleri Endeksi (PMI) Ağustos ayında 47,6 oldu.
- ABD'de Conference Board (CB) Tüketici Güveni Ağustos ayında 106,1 ile 116,0 olan beklentilerin altında kaldı.
- ABD'de işsizlik oranı Ağustos ayında %3,8 ile %3,5 olan beklentilerin üzerinde gerçekleşti.
- ABD'de askıdaki konut satışları Temmuz ayında aylık bazda %0,9 arttı.
- ABD'de geçtiğimiz hafta işsizlik haklarından yararlanma başvuruları 228 bin oldu. Beklentiler 235 bin olması yönündeydi.

04 Eylül 2023  
Pazartesi

Tüketici Fiyat  
Endeksi (TÜFE)  
Açıklanacak

05 Eylül 2023  
Salı

06 Eylül 2023  
Çarşamba

TOBB Sanayi  
Kapasite Raporları  
Açıklanacak

07 Eylül 2023  
Perşembe

Hazine Nakit  
Gerçekleşmeleri  
Açıklanacak

08 Eylül 2023  
Cuma

Dış Ticaret  
Endeksleri  
Açıklanacak

09 Eylül 2023  
Cumartesi

10 Eylül 2023  
Pazar