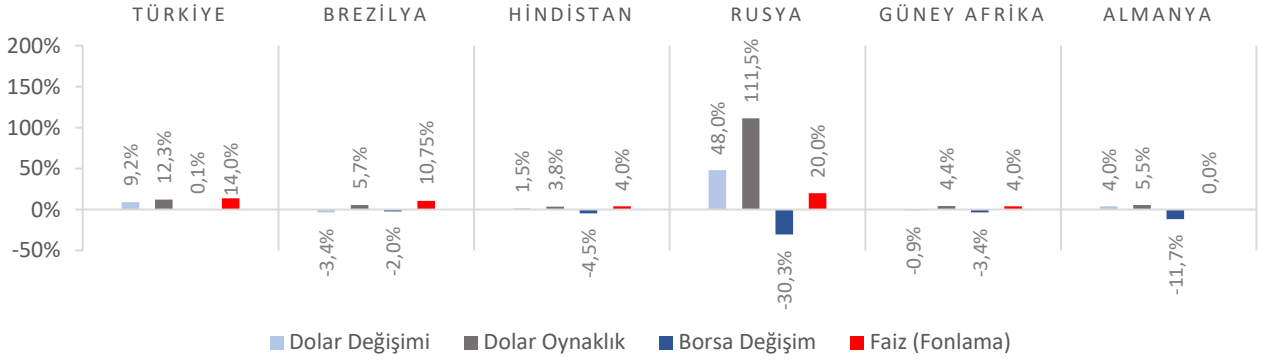


Dünya Piyasaları Son 4 Hafta



İşsizlik Oranı Ocak 2022

%11,4

Ocak 2021: %12,8

Sanayi Üretim Endeksi Değişimi Ocak 2022 (Yıllık)

%7,6

Ocak 2021: %11,3

Ciro Endeksi Değişimi Ocak 2022 (Yıllık)

%90,9

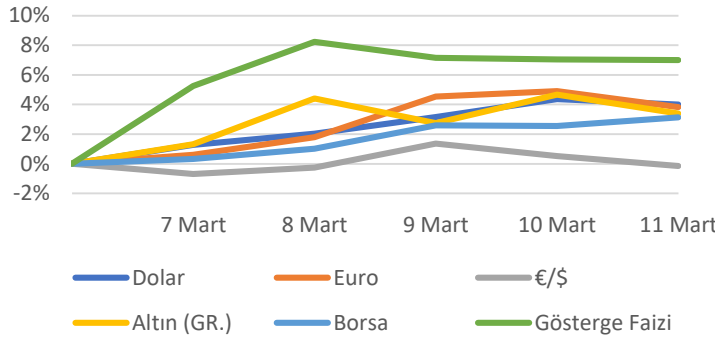
Ocak 2021: %31,2

Gelen Doğrudan Yatırımlar (Milyon \$) Ocak 2022

489

Ocak 2021: 184

Türkiye Piyasaları-Haftalık Değişim



Genç İşsizlik Oranı Ocak 2022

%21,6

Ocak 2021: %24,9

Perakende Satış Hacim Endeksi Değişimi Ocak 2022 (Yıllık)

%7,9

Ocak 2021: %2,6

İnşaat Maliyet Endeksi Değişimi Ocak 2022 (Yıllık)

%79,91

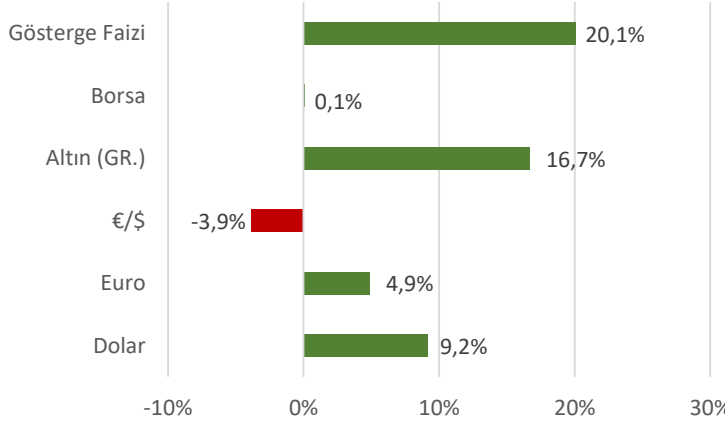
Ocak 2021: %27,82

Giden Doğrudan Yatırımlar (Milyon \$) Ocak 2022

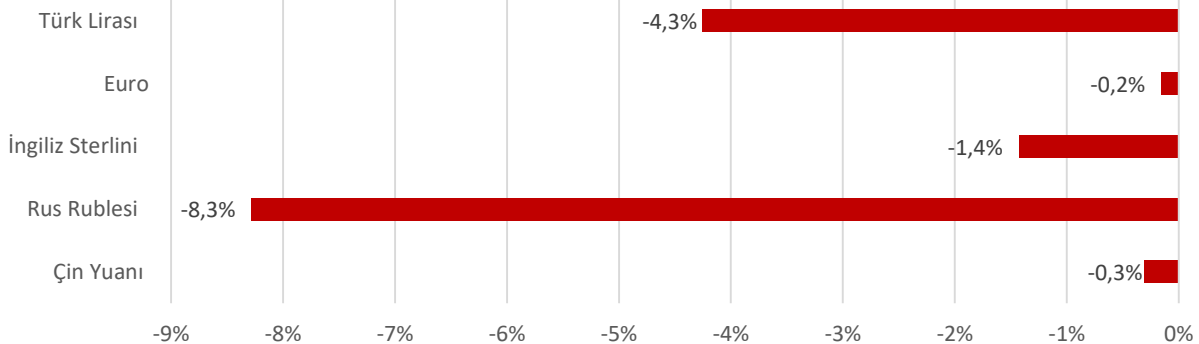
348

Ocak 2021: 292

Türkiye Piyasaları-Son 4 Haftalık Değişim



Para Birimlerinin ABD Doları'na Karşı Haftalık Değişimi



Ekonomide bu hafta ne oldu?

Yurtiçinde Ocak ayı cari işlemler açığı, yurtdışında Euro Bölgesi dış ticaret açığı konuşuldu.

Yurt İçi Gelişmeler

- Ocak ayında 15 ve üzeri yaşta olanlarda işsiz bir önceki aya göre 21 bin kişi artarak 3 milyon 859 bin kişi oldu. İşsizlik oranı, 15 ve üzeri yaşta olanlarda değişim göstermeyerek %11,4, genç nüfusta (15-24 yaş grubu) ise değişim göstermeyerek %21,6 oldu.
- Ocak ayında cari işlemler açığı, bir önceki yılın aynı ayına göre 5.336 milyon \$ artarak 7.112 milyon \$ oldu. On iki aylık cari işlemler açığı ise 20.223 milyon \$ oldu.
- Ocak ayında sanayi üretimi, bir önceki yılın aynı ayına göre %7,6 artış, bir önceki aya göre %2,4 azalış gösterdi. Sanayinin alt sektörleri incelendiğinde bir önceki yılın aynı ayına göre madencilik ve taşocakçılığı sektörü endeksi bir önceki yılın aynı ayına göre %8,3, imalat sanayi sektörü endeksi %7,7 ve elektrik, gaz, buhar ve iklimlendirme üretimi ve dağıtım sektörü endeksi %5,6 arttı.
- Ocak ayında perakende satış hacmi, bir önceki yılın aynı ayına göre %7,9 artış gösterdi. Aynı ayda gıda, içecek ve tütün satışları %0,5, gıda dışı satışlar (otomotiv yakıtı hariç) %15,8 artarken, otomotiv yakıtı satışları %0,4 azaldı. Perakende satış hacmi aylık %1,5 azaldı.
- Ocak ayında toplam ciro endeksi, yıllık %90,9 arttı. Sektörler bazında incelendiğinde; sanayi sektörü ciro endeksi %106,1, inşaat ciro endeksi %62,3, ticaret ciro endeksi %76,1, hizmet ciro endeksi %116,9 arttı. Toplam ciro aylık %3,6 arttı.
- Ocak ayında inşaat maliyet endeksi, bir önceki yılın aynı ayına göre %79,91, bir önceki aya göre %15,24 arttı. Bir önceki yılın aynı ayına göre malzeme endeksi %98,2, işçilik endeksi %41,02 arttı.
- Şubat ayında Hazine nakit dengesi 55,5 milyar TL fazla verirken, 12 aylık birikimli Hazine nakit açığı ise 95 milyar TL'ye geriledi.

Yurt Dışı Gelişmeler

- Avrupa Merkez Bankası (ECB) gerçekleştirdiği Para Politikası Toplantısı'nda %0 seviyesinde bulunan politika faizinde değişikliğe gitmedi.
- Euro Bölgesi Sentix endeksi, Mart ayında -7,0 değerini alarak Kasım 2020'den bu yana en düşük seviyesinde gerçekleşti.
- Euro Bölgesi dış ticaret açığı, Aralık ayında 4,6 milyar € oldu.
- Mart ayında ABD Michigan tüketici hissiyatı 59,7, Michigan tüketici beklentileri ise 54,4 seviyesinde açıklandı.
- ABD Tüketici Fiyat Endeksi (TÜFE) Şubat ayında yıllık %7,9, aylık %0,8 arttı. Endeksin yıllık artışı Ocak 1982'den bu yana en yüksek değerini aldı.
- ABD'de geçtiğimiz hafta işsizlik haklarından yararlanma başvuruları 227 bin kişiye yükseldi. Piyasa beklentileri 217 bin kişi olması yönündeydi.

14 Mart 2022 Pazartesi	15 Mart 2022 Salı	16 Mart 2022 Çarşamba	17 Mart 2022 Perşembe	18 Mart 2022 Cuma	19 Mart 2022 Cumartesi	20 Mart 2022 Pazar
	Tarım Ürünleri Üretici Fiyat Endeksi Açıklanacak	Konut Fiyat Endeksi Açıklanacak		Kurulan ve Kapanan Şirketler Açıklanacak		