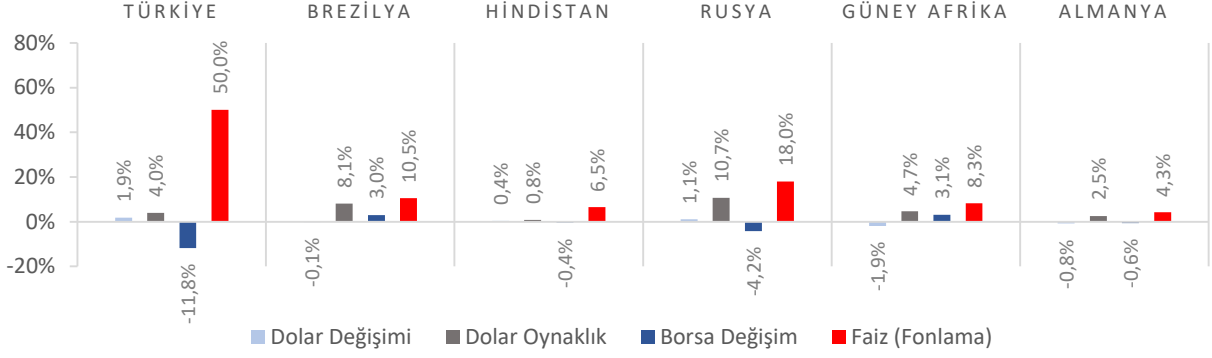


Dünya Piyasaları Son 4 Hafta

İşsizlik Oranı
Haziran 2024

%9,2

Haziran 2023: %9,4

Cari İşlemler Hesabı
(Milyon \$)
Ocak-Haziran 2024

-16.494

Ocak-Haziran 2023:
-36.670Tarım Ürünleri Üretici
Fiyat Endeksi
Değişimi
Temmuz 2024 (Yıllık)

%41,07

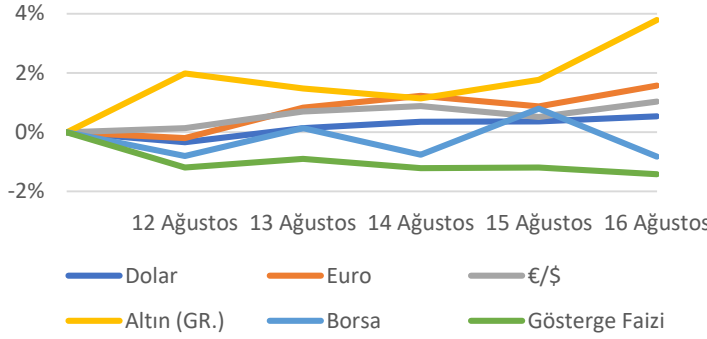
Temmuz 2023: %57,28

Yeni Konutlar
Fiyat Endeksi
Değişimi
Temmuz 2024 (Yıllık)

%38,25

Temmuz 2023: %95,12

Türkiye Piyasaları-Haftalık Değişim

Genç İşsizlik Oranı
Haziran 2024

%17,6

Haziran 2023: %17,1

Ticaret Satış Hacim
Endeksi Değişimi
Haziran 2024 (Yıllık)

-1,1

Haziran 2024: %18,5

Hizmet Üretim
Endeksi
Değişimi
Haziran 2024 (Yıllık)

%1,6

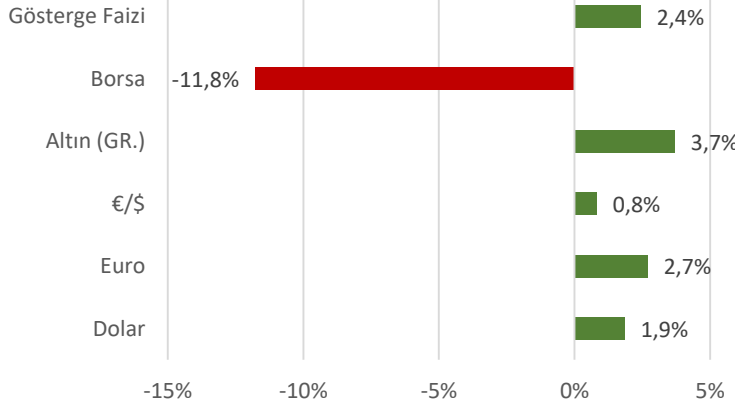
Haziran 2023: %2,9

Yeni Olmayan
Konutlar Fiyat
Endeksi Değişimi
Temmuz 2024 (Yıllık)

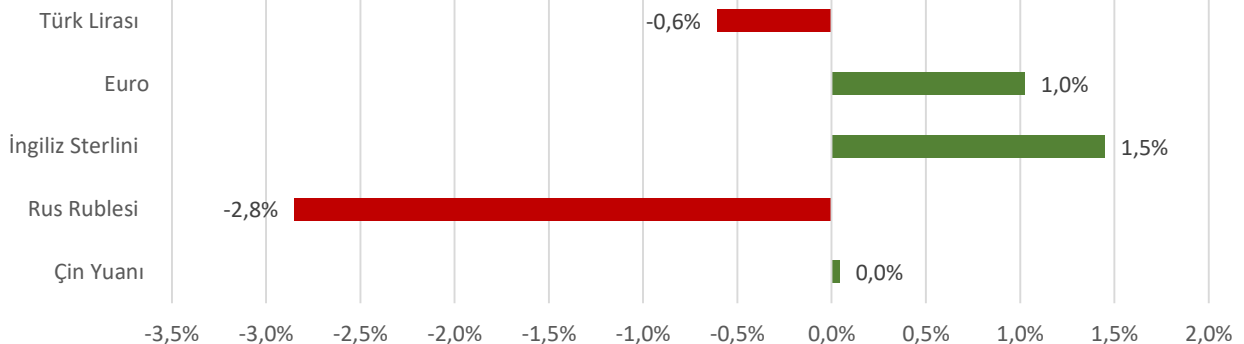
%38,65

Temmuz 2023: %91,29

Türkiye Piyasaları-Son 4 Haftalık Değişim



Para Birimlerinin ABD Doları'na Karşı Haftalık Değişimi



Ekonomide bu hafta ne oldu?

Yurtiçinde cari işlemler hesabı, yurtdışında ABD’de gerçekleşen tüketici ve üretici fiyat endeksleri konuşuldu.

Yurt İçi Gelişmeler

- Haziran ayında 15 ve üzeri yaşta olanlarda işsiz sayısı bir önceki aya göre 234 bin kişi artarak 3 milyon 305 bin kişi oldu. İşsizlik oranı 15 ve üzeri yaşta olanlarda 0,7 puan artışla %9,2, genç nüfusta (15-24 yaş grubu) ise 1,7 puan artış ile %17,6 oldu.
- Haziran ayında cari işlemler hesabı 407 milyon \$ fazla kaydetti. Altın ve enerji hariç cari işlemler hesabı 4.549 milyon \$ fazla verdi.
- Haziran ayında ticaret satış hacmi bir önceki yılın aynı ayına göre %1,1 azalış gösterdi. Aynı ayda motorlu kara taşıtlarının ve motosikletlerin toptan ve perakende ticareti ile onarımı için satış hacmi %12,5 azaldı, toptan ticaret satış hacmi %2,5 azaldı, perakende ticaret satış hacmi ise %8,6 arttı. Ticaret satış hacmi aylık %1 arttı.
- Haziran ayında toplam ciro endeksi yıllık %58 arttı. Sektörler bazında incelendiğinde; sanayi sektörü ciro endeksi %41 arttı, inşaat ciro endeksi %103,5 arttı, ticaret ciro endeksi %58,5 arttı, hizmet ciro endeksi %76,1 arttı.
- Haziran ayında inşaat maliyet endeksi bir önceki yılın aynı ayına göre %66,12, bir önceki aya göre %0,4 arttı. Bir önceki yılın aynı ayına göre malzeme endeksi %51,55 arttı, işçilik endeksi %105,5 arttı.
- Temmuz 2024’te Tarım Ürünleri Üretici Fiyat Endeksi (Tarım-ÜFE), bir önceki aya göre %1,74, bir önceki yılın aynı ayına göre %41,07 arttı. Yıllık değişimin en yüksek olduğu alt grup %157,48 artış ile yağlı meyveler, aylık değişimin en yüksek olduğu alt grup %16,48 azalış ile sebze ve kavun-karpuz, kök ve yumrular oldu.
- Haziran ayında hizmet üretim endeksi bir önceki yılın aynı ayına göre %1,6 arttı. Aynı ayda ulaştırma ve depolama hizmetleri %0,1 arttı, konaklama ve yiyecek hizmetleri %0,9 azaldı, bilgi ve iletişim hizmetleri %5,9 arttı, gayrimenkul hizmetleri %5,3 arttı, mesleki, bilimsel ve teknik hizmetler %1,6 azaldı, idari ve destek hizmetleri ise %4,3 arttı. Hizmet üretim endeksi aylık %1,1 azaldı.
- Temmuz ayında konut satışları bir önceki yılın aynı ayına göre %16 artarak 127 bin 88 oldu. Toplam konut satışları içinde ipotekli satışların payı %9 olarak gerçekleşti. Toplam konut satışları içinde ilk el konut satışının payı %32,1 oldu.
- Temmuz 2024’te konut fiyat endeksi, bir önceki aya göre %0,9 artarken, bir önceki yılın aynı ayına göre nominal olarak %38,7 artış, reel olarak %14,3 azalış gösterdi.

Yurt Dışı Gelişmeler

- Euro Bölgesi’nde gayri safi yurtiçi hasıla ikinci çeyrek revize verileri çeyreklik ve yıllık bazda sırasıyla %0,3 ve %0,6 büyüme kaydetti.
- ABD’de Tüketici Fiyat Endeksi (TÜFE) Temmuz ayında bir önceki aya göre %0,2, bir önceki yılın aynı ayına göre %2,9 arttı.
- ABD’de Üretici Fiyat Endeksi (ÜFE) Temmuz ayında bir önceki aya kıyasla %0,1, bir önceki yılın aynı ayına kıyasla ise %2,2 yükseldi.
- ABD’de Philadelphia Fed İmalat Endeksi Ağustos ayında -7,0 ile 5,4 olan piyasa beklentilerinin oldukça altında yer aldı.
- ABD’de çekirdek perakende satışlar Temmuz ayında %0,4 ile %0,1 olan piyasa beklentilerinin az üzerinde arttı.
- ABD’de perakende satışlar Temmuz ayında aylık bazda %1, yıllık bazda %2,66 yükseldi.
- ABD’de geçtiğimiz hafta işsizlik haklarından yararlanma başvuruları 227 bin oldu. Piyasa beklentileri 236 bin kişi olması yönündeydi.

19 Ağustos 2024 Pazartesi	20 Ağustos 2024 Salı	21 Ağustos 2024 Çarşamba	22 Ağustos 2024 Perşembe	23 Ağustos 2024 Cuma	24 Ağustos 2024 Cumartesi	25 Ağustos 2024 Pazar
	Tarım Girdi Fiyat Endeksi Açıklanacak	Motorlu Kara Taşıtları İstatistikleri Açıklanacak	Tüketici Güven Endeksi Açıklanacak	Kurulan ve Kapanan Şirket İstatistikleri Açıklanacak		