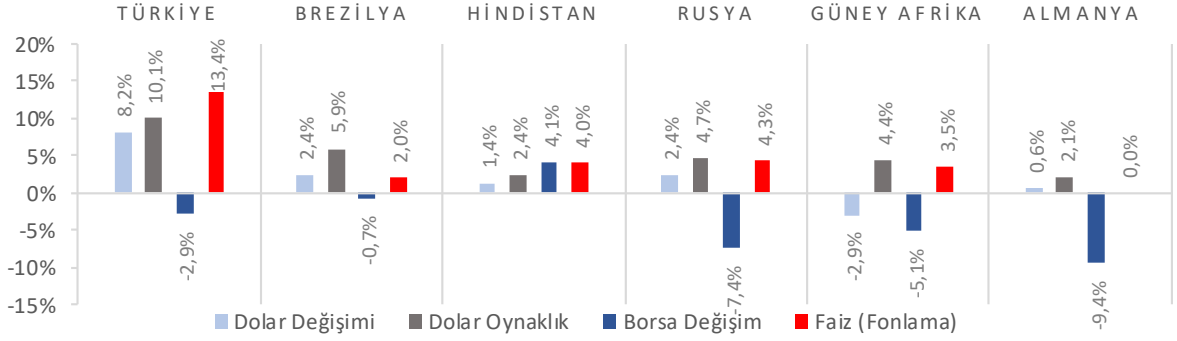




Dünya Piyasaları Son 4 Hafta



İhracat (Milyar \$) Ocak-Eylül 2020

118,3

Ocak-Eylül 2019: 132,8

Reel Kesim Güven Endeksi Ekim 2020

109,7

Ekim 2019: 104,2

İmalat Sanayi Kapasite Kullanım Oranı Ekim 2020

%74,9

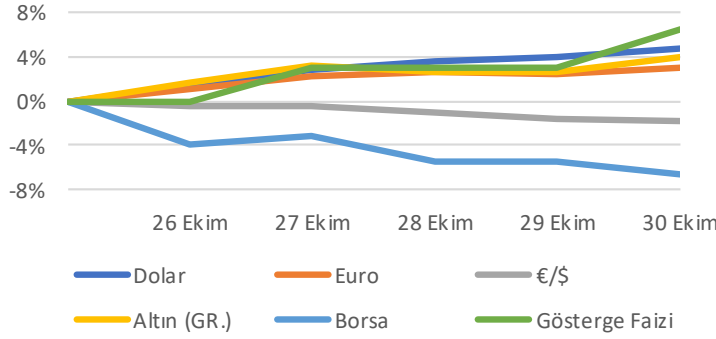
Ekim 2019: %76,0

Ekonomik Güven Endeksi Ekim 2020

92,8

Ekim 2019: 93,6

Türkiye Piyasaları-Haftalık Değişim



İthalat (Milyar \$) Ocak-Eylül 2020

156,2

Ocak-Eylül 2019: 153,9

Hizmet Sektörü Güven Endeksi Ekim 2020

79,7

Ekim 2019: 90,7

Perakende Sektörü Güven Endeksi Ekim 2020

95,0

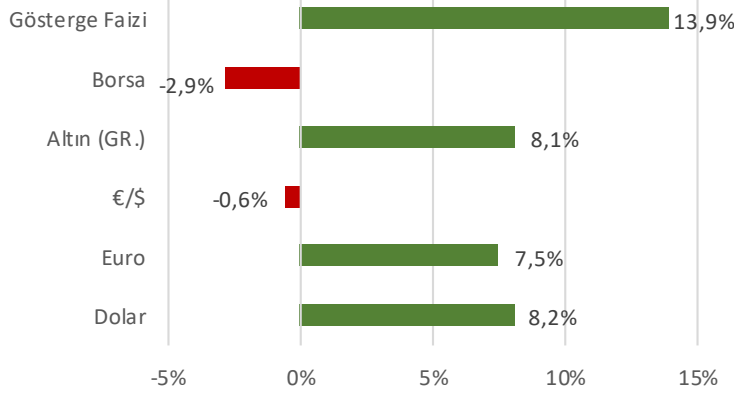
Ekim 2019: 102,3

İnşaat Sektörü Güven Endeksi Ekim 2020

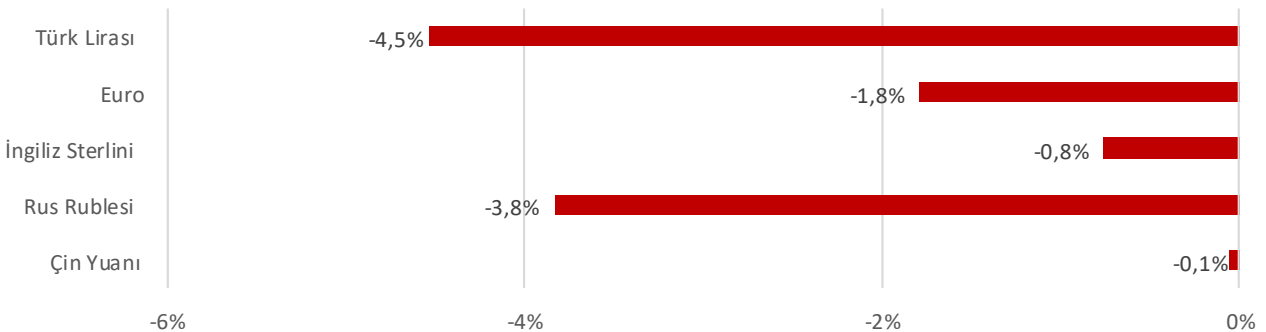
83,8

Ekim 2019: 65,1

Türkiye Piyasaları-Son 4 Haftalık Değişim



Para Birimlerinin ABD Doları'na Karşı Haftalık Değişimi





Ekonomide bu hafta ne oldu?

Yurtiçinde ekonomik güven endeksindeki artış dikkat çekerken, yurtdışında Avrupa Merkez Bankası'nın politika faiz oranını değiştirmemesi konuşuldu.

Yurt İçi Gelişmeler

- Eylül ayında 88,5 olan Ekonomik Güven Endeksi, Ekim ayında %4,8 artış göstererek 92,8 seviyesinde gerçekleşti. Ekonomik güven endeksindeki artışta, reel kesim (imalat-sanayi), hizmet, perakende ticaret ve inşaat sektörü güven endekslerindeki artışlar etkili oldu.
- Ekim ayında bir önceki aya göre Reel Kesim Güven Endeksi, 2,8 puan artışla 108,1, mevsimsel etkilerden arındırılmış reel kesim güven endeksi, 4 puan artışla 109,7 düzeyinde gerçekleşti.
- Ekim ayında bir önceki aya göre Hizmet Sektörü Güven Endeksi %6,4 artarak 79,7, Perakende Ticaret Sektörü Güven Endeksi %1,7 artarak 95 ve İnşaat Sektörü Güven Endeksi %0,6 artarak 83,8 değerine yükseldi.
- İmalat sanayide bir önceki aya göre Kapasite Kullanım Oranı 0,8 puan artışla %75,4, mevsimsel etkilerden arındırılmış kapasite kullanım oranı 0,6 puan artışla 74,9 düzeyinde gerçekleşti.
- Eylül ayında bir önceki yılın aynı ayına göre ihracat %4,8 artışla 16 milyar \$, ithalat %23 artışla 20,8 milyar \$ oldu.
- 2020 yılının üçüncü çeyreğinde turizm gelirleri bir önceki yılın aynı çeyreğine göre %71,2 azaldı.

Yurt Dışı Gelişmeler

- ABD'de Eylül ayında dayanıklı mal siparişleri, bir önceki aya göre %1,9 ile beklentilerin üzerinde artış gösterdi.
- ABD'de Eylül ayında yeni konut satışları, bir önceki aya göre artış beklentilerine karşın %3,5 azalarak 959 bin oldu.
- ABD'de Ekim ayında Conference Board (CB) Tüketici Güven Endeksi, 100,9 ile piyasa beklentisinin altında gerçekleşti.
- ABD ekonomisi öncü verilere göre 2020 yılının üçüncü çeyreğinde çeyreklik bazda %33,1 büyüdü.
- ABD'de son haftada işsizlik maaşına başvuranların sayısı 751 bin olarak beklentilerden olumlu seyretti.
- Avrupa Merkez Bankası (ECB), politika faizini değiştirmeyerek %0 seviyesinde bıraktı.
- Euro Alanı ekonomisi öncü verilere göre 2020 yılının üçüncü çeyreğinde yıllık bazda %4,3 daraldı.
- Almanya'da Ekim ayında Ifo iş iklimi endeksi gerileyerek 92,7 seviyesinde gerçekleşti.
- Almanya ekonomisi öncü verilere göre 2020 yılının üçüncü çeyreğinde çeyreklik bazda %8,2 genişlerken, yıllık bazda %4,1 daraldı.

02	03	04	05	06	07	08
Kasım 2020 Pazartesi	Kasım 2020 Salı	Kasım 2020 Çarşamba	Kasım 2020 Perşembe	Kasım 2020 Cuma	Kasım 2020 Cumartesi	Kasım 2020 Pazar
	Tüketici Fiyat Endeksi Açıklanacak			Havalimanı İstatistikleri Açıklanacak		