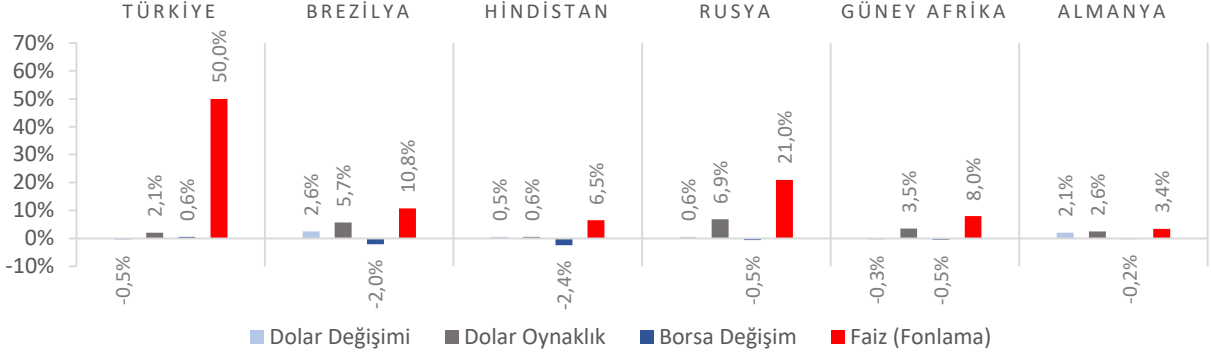


Dünya Piyasaları Son 4 Hafta

Tüketici Fiyat Endeksi Değişimi
 Ekim 2024 (Yıllık)

%48,58

Ekim 2023: %61,36

Yurt İçi Üretici Fiyat Endeksi Değişimi
 Ekim 2024 (Yıllık)

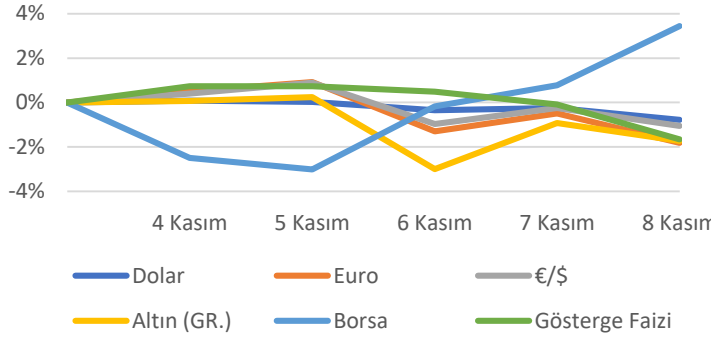
%32,24

Ekim 2023: %39,39

Hazine Nakit Dengesi (Milyar TL)
 Ocak-Ekim 2024

-1.703,1

Ocak-Ekim 2023: -523,8

Türkiye Piyasaları-Haftalık Değişim

Tüketici Fiyat Endeksi Değişimi
 Ekim 2024 (Aylık)

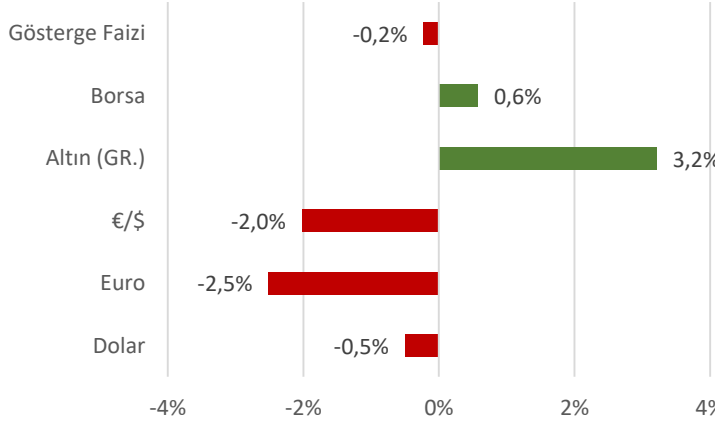
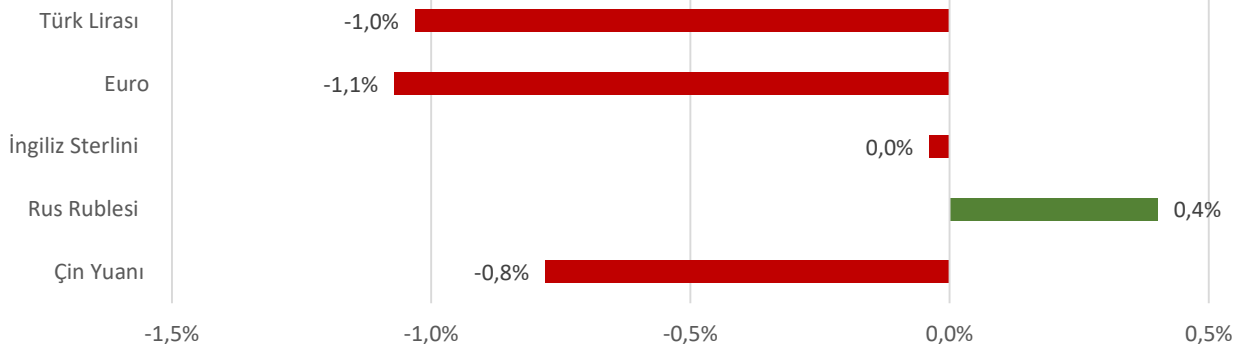
%2,88

Eylül 2024: %2,97

Yurt İçi Üretici Fiyat Endeksi Değişimi
 Ekim 2024 (Aylık)

%1,29

Eylül 2024: %1,37

Türkiye Piyasaları-Son 4 Haftalık Değişim

Para Birimlerinin ABD Doları'na Karşı Haftalık Değişimi


Ekonomide bu hafta ne oldu?

Yurtiçinde tüketici ve üretici fiyat endeksleri, yurtdışında Euro Bölgesi ve ABD’de gerçekleşen PMI verileri konuşuldu.

Yurt İçi Gelişmeler

- Ekim ayında Tüketici Fiyat Endeksi (TÜFE) bir önceki aya göre %2,88, bir önceki yılın aynı ayına göre %48,58 arttı. Yıllık artışın yüksek olduğu ana grup, %93,66 ile eğitim oldu. Bir önceki aya göre artışın en yüksek olduğu ana grup ise %14,32 ile giyim ve ayakkabı oldu.
- Ekim ayında Yurt İçi Üretici Fiyat Endeksi (Yi-ÜFE) bir önceki aya göre %1,29, bir önceki yılın aynı ayına göre %32,24 arttı. İmalat sektöründe yurtiçi üretici fiyat endeksi yıllık %32,85, aylık %1,61 arttı.
- Ekim ayında Hazine nakit dengesi 167,3 milyar TL açık verdi. Ocak-Ekim dönemindeki açık ise 1,7 trilyon TL oldu.

Yurt Dışı Gelişmeler

- Euro Bölgesi’nde Üretici Fiyat Endeksi (ÜFE) Eylül ayında aylık bazda %0,6, yıllık bazda %3,4 geriledi.
- Euro Bölgesi’nde perakende satışlar Eylül ayında aylık bazda %0,5, yıllık bazda ise %2,9 ile piyasa beklentilerinin üzerinde genişleme kaydetti.
- Euro Bölgesi’nde Hizmet Satın Alma Müdürleri Endeksi (PMI) Ekim ayı nihai verisi 51,6 olarak revize edildi.
- Euro Bölgesi’nde İmalat Satın Alma Müdürleri Endeksi (PMI) Ekim ayı nihai verisi 46,0 seviyesinde gerçekleşerek eşik değerın altında kaldı.
- ABD’de Hizmet Satın Alma Müdürleri Endeksi (PMI) Ekim ayı nihai verisi 55,0 seviyesiyle piyasa beklentilerinin az altında kalsa da eşik değerın üzerindeki seyrini korudu.
- ABD’de ISM İmalat Dışı Satın Alma Müdürleri Endeksi (PMI) Ekim ayında 56,0 seviyesine yükselerek 53,8 olan beklentilerin üzerinde gerçekleşti.
- ABD’de geçtiğimiz hafta işsizlik haklarından yararlanma başvuruları 221 bin seviyesinde gerçekleşti. Piyasa beklentileri 223 bin olması yönündeydi.

11 Kasım 2024
Pazartesi

12 Kasım 2024
Salı

13 Kasım 2024
Çarşamba

14 Kasım 2024
Perşembe

15 Kasım 2024
Cuma

16 Kasım 2024
Cumartesi

17 Kasım 2024
Pazar

Sanayi Üretim
Endeksi
Açıklanacak

Ödemeler Dengesi
İstatistikleri
Açıklanacak

Konut Satış
İstatistikleri
Açıklanacak

Tarım Ürünleri
Üretici Fiyat
Endeksi
Açıklanacak