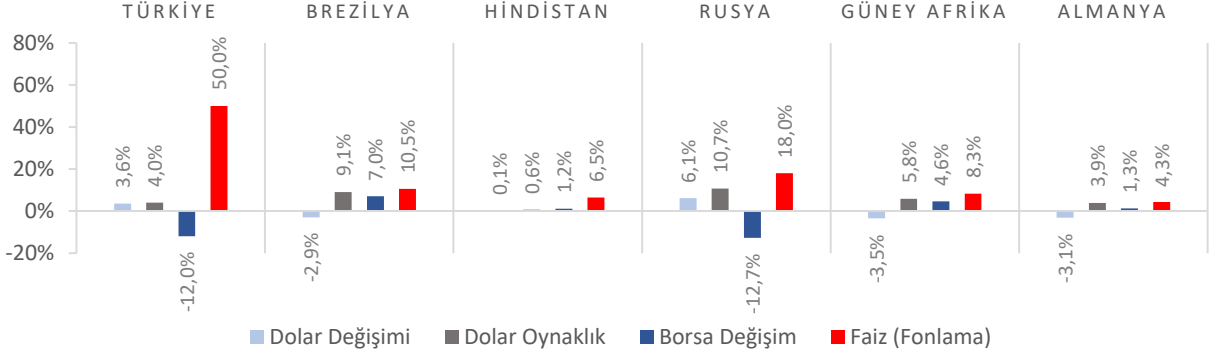


Dünya Piyasaları Son 4 Hafta

Tüketici Güven Endeksi
 Ağustos 2024

76,4

Ağustos 2023: 68,0

Yurt Dışı Üretici Fiyat Endeksi Değişimi
 Temmuz 2024 (Aylık)

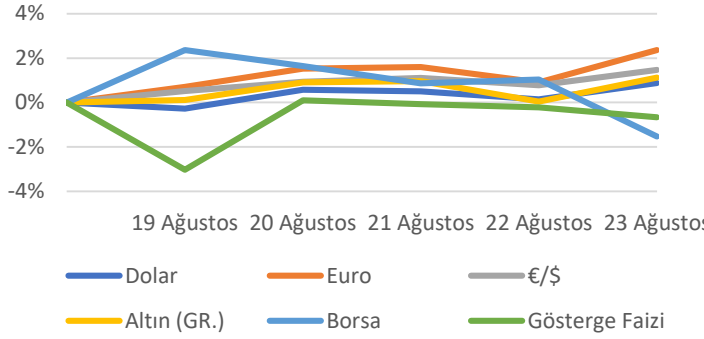
%1,70

Haziran 2024: %0,97

Kurulan Şirket Sayısı
 Ocak-Temmuz 2024

70.591

Ocak-Temmuz 2023: 84.933

Türkiye Piyasaları-Haftalık Değişim

Tarım Girdi Fiyat Endeksi Değişimi
 Haziran 2024 (Yıllık)

%47,56

Haziran 2023: %23,59

Yurt Dışı Üretici Fiyat Endeksi Değişimi
 Temmuz 2024 (Yıllık)

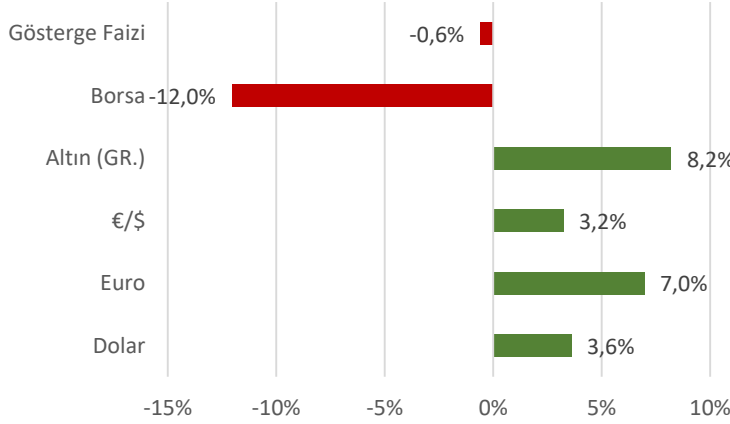
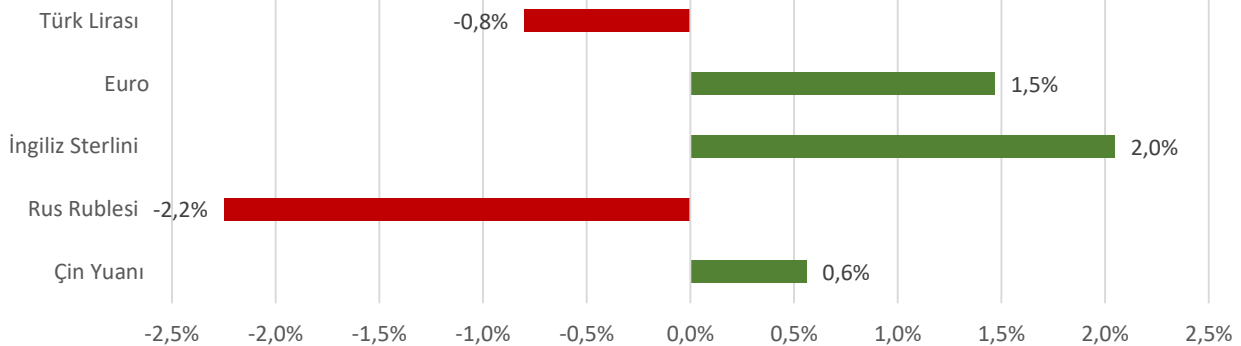
%27,41

Temmuz 2023: %60,32

Kapanan Şirket Sayısı
 Ocak-Temmuz 2024

24.753

Ocak-Temmuz 2023: 27.256

Türkiye Piyasaları-Son 4 Haftalık Değişim

Para Birimlerinin ABD Doları'na Karşı Haftalık Değişimi


Ekonomide bu hafta ne oldu?

Yurtiçinde tüketici güven endeksi, yurtdışında Euro Bölgesi'nde gerçekleşen tüketici fiyat endeksi konuşuldu.

Yurt İçi Gelişmeler

- Temmuz ayında 75,9 olan mevsimsellikten arındırılmış Tüketici Güven Endeksi, Ağustos 2024'te bir önceki aya göre %0,6 artarak 76,4 seviyesinde gerçekleşti. Aynı dönemde hanenin maddi durumu endeksi %4,5 arttı, hanenin maddi durum beklentisi endeksi %0,9 arttı, genel ekonomik durum beklentisi endeksi %1 arttı.
- Haziran 2024'te Tarımsal Girdi Fiyat Endeksi (Tarım-GFE) yıllık %47,56, aylık %0,93 arttı. Yıllık değişimin en yüksek olduğu alt grup %114,01 ile veteriner harcamaları, aylık değişimin en yüksek olduğu alt grup %3,67 ile diğer mal ve hizmetler oldu.
- Temmuz ayında Yurt Dışı Üretici Fiyat Endeksi (YD-ÜFE) yıllık %27,41, aylık %1,7 arttı. Sanayinin iki sektörünün yıllık değişimleri; madencilik ve taş ocakçılığında %33,82 artış, imalatta %27,3 artış olarak gerçekleşti.
- Temmuz ayında trafiğe kaydı yapılan taşıt sayısı bir önceki aya göre %39,3 artışla 276 bin 615 adet oldu. Temmuz ayında trafiğe kaydı yapılan taşıtların %46,9'unu motosiklet, %39,4'ünü otomobil, %8,5'ini kamyonet oluşturdu.
- Temmuz 2024'te bir önceki yılın aynı ayına göre kurulan şirket sayısı* %3,5 artışla 10.981, kapanan şirket sayısı* ise %5,1 azalışla 4.379 oldu.

Yurt Dışı Gelişmeler

- Euro Bölgesi'nde Tüketici Fiyat Endeksi (TÜFE) Temmuz ayı nihai verisi aylık bazda yatay seyrini korurken, yıllık bazda %2,6 arttı.
- Euro Bölgesi'nde İmalat Satın Alma Müdürleri Endeksi (PMI) Ağustos ayı öncü verisi 45,6 seviyesinde gerçekleşti.
- Euro Bölgesi'nde Hizmet Satın Alma Müdürleri Endeksi (PMI) Ağustos ayı öncü verisi 53,3 ile piyasa beklentisinin üzerinde gerçekleşti.
- ABD'de Üretim Satın Alma Müdürleri Endeksi (PMI) Ağustos ayı öncü verisi 48,0 ile 49,5 olan piyasa beklentilerinin altında kaldı.
- ABD'de Hizmet Satın Alma Müdürleri Endeksi (PMI) Ağustos ayı öncü verisi 55,2 seviyesine yükseldi. Piyasa beklentisi 54,0 olması yönündeydi.
- ABD'de geçtiğimiz hafta işsizlik haklarından yararlanma başvuruları 232 bin ile piyasa beklentilerine paralel olarak gerçekleşti.

*"Şirket" ve "Gerçek Kişi Ticari İşletmesi" sayılarını kapsamaktadır.

26 Ağustos 2024 Pazartesi	27 Ağustos 2024 Salı	28 Ağustos 2024 Çarşamba	29 Ağustos 2024 Perşembe	30 Ağustos 2024 Cuma	31 Ağustos 2024 Cumartesi	01 Eylül 2024 Pazar
Hizmet, Perakende Ticaret ve İnşaat Güven Endeksleri Açıklanacak		Dış Ticaret İstatistikleri Açıklanacak	Ekonomik Güven Endeksi Açıklanacak			