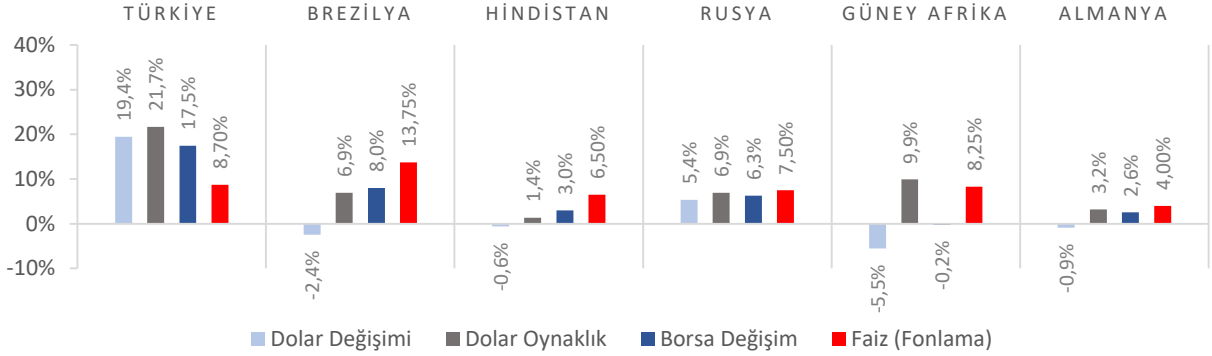


Dünya Piyasaları Son 4 Hafta

İşsizlik Oranı
Nisan 2023

%10,2

Nisan 2022: %10,9

Cari İşlemler Hesabı
(Milyon \$)
Ocak-Nisan 2023

-29.726

Ocak-Nisan 2022: -20.309

Yeni Konutlar
Fiyat Endeksi
Değişimi
Nisan 2023 (Yıllık)

%122,8

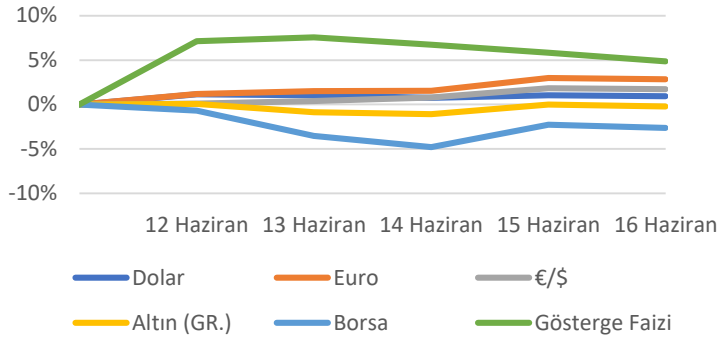
Nisan 2022: %131,1

İnşaat Maliyet Endeksi
Değişimi
Nisan 2023 (Yıllık)

%52,99

Nisan 2022: %106,60

Türkiye Piyasaları-Haftalık Değişim

Genç İşsizlik Oranı
Nisan 2023

%19,1

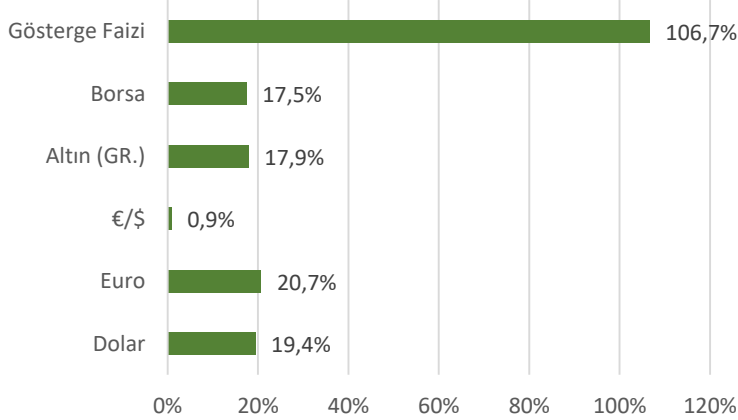
Nisan 2022: %20,0

Perakende Satış Hacim
Endeksi Değişimi
Nisan 2023 (Yıllık)

%27,5

Nisan 2022: %14,6

Türkiye Piyasaları-Son 4 Haftalık Değişim

Yeni Olmayan
Konutlar Fiyat
Endeksi Değişimi
Nisan 2023 (Yıllık)

%121,1

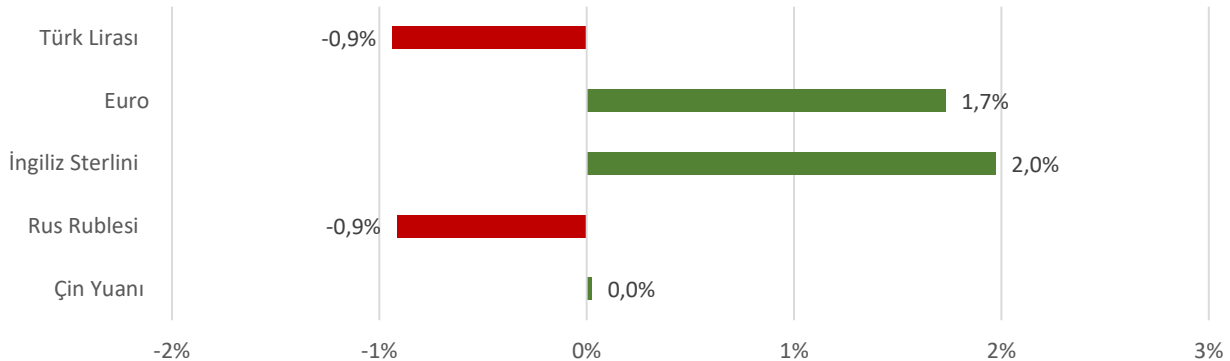
Nisan 2022: %126,4

Tarım Ürünleri Üretici
Fiyat Endeksi
Değişimi
Mayıs 2023 (Yıllık)

%50,79

Mayıs 2022: %154,97

Para Birimlerinin ABD Doları'na Karşı Haftalık Değişimi



Ekonomide bu hafta ne oldu?

Yurtiçinde cari işlemler hesabı, yurtdışında ABD'nin Tüketici ve Üretici Fiyat Endeksleri konuşuldu.

Yurt İçi Gelişmeler

- Nisan ayında 15 ve üzeri yaşta olanlarda işsiz sayısı bir önceki aya göre 74 bin kişi artarak 3 milyon 585 bin kişi oldu. İşsizlik oranı 15 ve üzeri yaşta olanlarda 0,1 puan artış ile %10,2, genç nüfusta (15-24 yaş grubu) ise 1,2 puan azalış ile %19,1 oldu.
- Nisan ayında cari işlemler hesabı 5.404 milyon \$ açık kaydetti. Altın ve enerji hariç cari işlemler hesabı 480 milyon \$ açık verdi.
- Nisan ayında perakende satış hacmi, bir önceki yılın aynı ayına göre %27,5 artış gösterdi. Aynı ayda gıda, içecek ve tütün satışları %21,2, gıda dışı satışlar (otomotiv yakıtı hariç) %34,9, otomotiv yakıtı satışları ise %12,5 arttı. Perakende satış hacmi bir önceki aya kıyasla 0,9 arttı.
- Nisan ayında toplam ciro endeksi yıllık %56,2 arttı. Sektörler bazında incelendiğinde; sanayi sektörü ciro endeksi %41,8, inşaat ciro endeksi %93,1, ticaret ciro endeksi %60,3, hizmet ciro endeksi %66,1 arttı. Toplam ciro aylık %3,6 arttı.
- Nisan ayında inşaat maliyet endeksi bir önceki yılın aynı ayına göre %52,99, bir önceki aya göre %1,03 arttı. Bir önceki yılın aynı ayına göre malzeme endeksi %39,8, işçilik endeksi %102,72 arttı.
- Nisan ayında ihracat birim değer endeksi %1,1 artarken, ihracat miktar endeksi %18,1 azaldı. İthalat birim değer endeksi %16,7 azalırken, ithalat miktar endeksi %14,3 arttı.
- Mayıs 2023'te Tarım Ürünleri Üretici Fiyat Endeksi (Tarım-ÜFE), bir önceki aya göre %2,14, bir önceki yılın aynı ayına göre %50,79 arttı. Yıllık artışın yüksek olduğu alt gruplar, %129,64 ile yağlı meyveler ve %115 ile çeltik oldu.
- Nisan 2023'de konut fiyat endeksi, bir önceki aya göre %4,7 artarken, bir önceki yılın aynı ayına göre nominal olarak %121,3, reel olarak %53 artış gösterdi.
- Mayıs ayında konut satışları bir önceki yılın aynı ayına göre %7,7 azalarak 113 bin 276 oldu. Toplam konut satışları içinde ipotekli satışların payı %24,3 olarak gerçekleşti. Toplam konut satışları içinde ilk el konut satışının payı %30,4 oldu.

Yurt Dışı Gelişmeler

- Euro Bölgesi'nde sanayi üretimi, Nisan ayında bir önceki aya göre %1, bir önceki yılın aynı ayına göre %0,2 arttı.
- ABD'de Philadelphia Fed İmalat Endeksi, Haziran ayında -13,7 oldu. Beklentiler -13,5 olması yönündeydi.
- ABD'de Tüketici Fiyat Endeksi (TÜFE) Mayıs ayında aylık bazda %0,1, yıllık bazda %4 arttı.
- ABD'de Üretici Fiyat Endeksi (ÜFE) Mayıs ayında aylık bazda %0,3 düşerken, yıllık bazda %1,1 yükseldi.
- ABD'de sanayi üretimi Mayıs ayında %0,2 azaldı.
- ABD'de geçtiğimiz hafta işsizlik haklarından yararlanma başvuruları 262 bin oldu. Beklentiler, 250 bin kişi olması yönündeydi.

19 Haziran 2023 Pazartesi	20 Haziran 2023 Salı	21 Haziran 2023 Çarşamba	22 Haziran 2023 Perşembe	23 Haziran 2023 Cuma	24 Haziran 2023 Cumartesi	25 Haziran 2023 Pazar
Tüketici Güven Endeksi Açıklanacak	Tarımsal Girdi Fiyat Endeksi Açıklanacak	Hizmet, Perakende Ticaret ve İnşaat Güven Endeksleri Açıklanacak		Kurulan ve Kapanan Şirket İstatistikleri Açıklanacak		