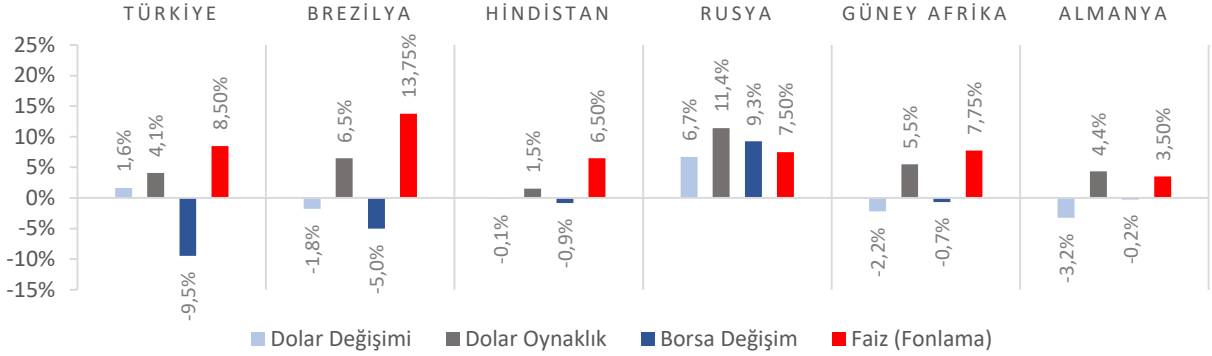


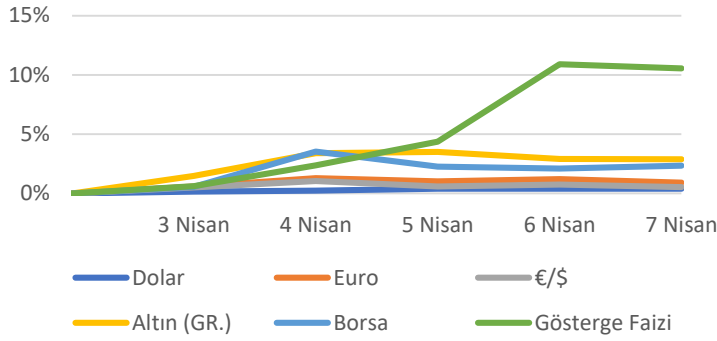
## Dünya Piyasaları Son 4 Hafta

Hazine Nakit Dengesi  
(Milyar TL)  
Ocak-Mart 2023

-257,8

Ocak-Mart 2022: -23,1

## Türkiye Piyasaları-Haftalık Değişim

PMI  
Endeksi  
Mart 2023

50,9

Mart 2022: 49,4

Tüketici Fiyat Endeksi  
Değişimi  
Mart 2023 (Yıllık)

%50,51

Mart 2022: %61,14

Tüketici Fiyat Endeksi  
Değişimi  
Mart 2023 (Aylık)

%2,29

Şubat 2023: %3,15

Yurt İçi Üretici Fiyat  
Endeksi Değişimi  
Mart 2023 (Yıllık)

%62,45

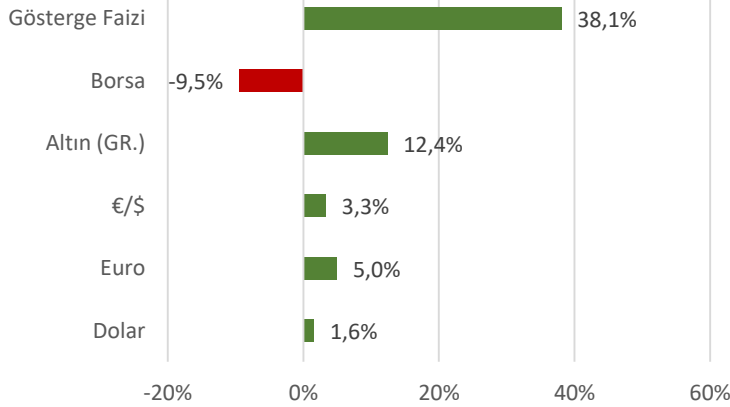
Mart 2022: %114,97

Yurt İçi Üretici Fiyat  
Endeksi Değişimi  
Mart 2023 (Aylık)

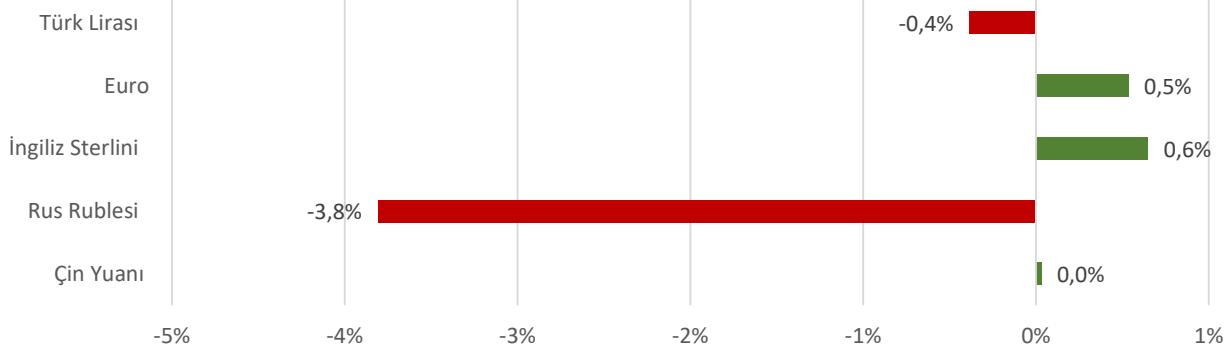
%0,44

Şubat 2023: %1,56

## Türkiye Piyasaları-Son 4 Haftalık Değişim



## Para Birimlerinin ABD Doları'na Karşı Haftalık Değişimi



## Ekonomide bu hafta ne oldu?

Yurtiçinde hazine nakit dengesi, Euro Bölgesi ve ABD'nin PMI değerleri konuşuldu.

### Yurt İçi Gelişmeler

- Mart ayında Hazine nakit dengesi 32 milyar TL açık verirken, Ocak-Mart döneminde açık 257,8 milyar TL oldu.
- Mart ayında İmalat Satın Alma Müdürleri Endeksi (PMI) 50,9'a yükselerek imalat sektörünün faaliyet koşullarında bir önceki aya göre ılımlı bir iyileşmeye işaret etti.
- Mart ayında Tüketici Fiyat Endeksi (TÜFE) bir önceki aya göre %2,29, bir önceki yılın aynı ayına göre %50,51 arttı. Yıllık artışın yüksek olduğu ana gruplar, %70,73 ile lokanta ve oteller, %67,89 ile gıda ve alkolsüz içecekler, %64,68 ile sağlık oldu.
- Mart ayında Yurt İçi Üretici Fiyat Endeksi (Yi-ÜFE) bir önceki aya göre %0,44, bir önceki yılın aynı ayına göre %62,45 arttı. İmalat sektöründe yurtiçi üretici fiyat endeksi yıllık %55,19, aylık %2,02 arttı.

### Yurt Dışı Gelişmeler

- Euro Bölgesi'nde Üretici Fiyat Endeksi (ÜFE) Şubat ayında aylık bazda %0,5 oranında gerilerken, yıllık bazda ise %13,2 yükseldi.
- Euro Bölgesi'nde İmalat Satın Alma Müdürleri Endeksi (PMI) Mart ayında 47,3 ile piyasa beklentilerinin az üzerinde gerçekleşti.
- Euro Bölgesi'nde Hizmet Satın Alma Müdürleri Endeksi (PMI) Mart ayında 55 puan değerini alarak beklentilerin az altında kalsa da sektörde aktivitenin canlı seyrini sürdürdüğüne işaret etti.
- ABD'de ticaret açığı Şubat ayında 69 milyar \$ olan beklentilerin üzerinde gerçekleşerek 70,5 milyar \$ oldu.
- ABD'de Hizmet Satın Alma Müdürleri Endeksi (PMI) Mart ayında beklentilerin altında kalarak 52,6 düzeyinde gerçekleşti. Beklentiler 53,8 seviyesinde olması yönündeydi.
- ABD'de Üretim Satın Alma Müdürleri Endeksi (PMI) Mart ayında 49,2 oldu. Beklentiler 49,3 olması yönündeydi.
- ABD'de ISM İmalat Satın Alma Müdürleri Endeksi (PMI) Mart ayında 46,3 ile 47,5 olan piyasa beklentisinin altında değer aldı.
- ABD'de ISM İmalat Dışı Satın Alma Müdürleri Endeksi (PMI) Mart ayında 51,2 beklentilerin altında gerçekleşti. Piyasa beklentisi 54,5 olması yönündeydi.
- ABD'de geçtiğimiz hafta işsizlik haklarından yararlanma başvuruları 228 bin oldu. Beklentiler, 200 bin kişi olması yönündeydi.

10 Nisan 2023 Pazartesi	11 Nisan 2023 Salı	12 Nisan 2023 Çarşamba	13 Nisan 2023 Perşembe	14 Nisan 2023 Cuma	15 Nisan 2023 Cumartesi	16 Nisan 2023 Pazar
Ödemeler Dengesi İstatistikleri Açıklanacak	Sanayi Üretim Endeksi Açıklanacak	Perakende Satış Endeksleri Açıklanacak		Tarım Ürünleri Üretici Fiyat Endeksi Açıklanacak		